

**Question d'Europe**

n°416

9 Janvier 2017

# Les Européens et les conséquences du Brexit

**Fondation Robert Schuman  
IFOP**
**Les opinions européennes cinq mois après le Brexit.**

Cinq mois après le Brexit, en plein cœur d'une période électorale soutenue (élection présidentielle américaine, mais aussi élections législatives en Espagne, élection présidentielle française et fédérale allemande à venir) et alors que les premières discussions entre partenaires européens ont débuté, comment réagissent les Européens à la sortie du Royaume-Uni de l'Union européenne ? Pour tenter d'apporter des pistes de réponses à cette question, l'Ifop a lancé deux grandes vagues d'enquête en Europe : au lendemain du vote britannique[1], mais aussi fin novembre à l'heure où l'on peut légitimement se demander si les opinions publiques ont pu digérer ce choix du « Leave » ou si, au contraire, elles perçoivent de plus en plus de difficultés de ce choix des Britanniques, tant concernant l'Union européenne qu'au plan des économies nationales.

Cette enquête Ifop pour la Fondation Robert Schuman[2] a été menée dans cinq pays européens (la France, l'Allemagne, l'Espagne, l'Italie et la Pologne) auprès d'échantillons représentatifs de leur population nationale âgée de 18 ans, au cours du mois de novembre 2016. De cet état de l'opinion cinq mois après le vote britannique, il est possible de conclure que les Européens continuent à relativiser le départ du Royaume-Uni de l'Union européenne, en dépit d'inquiétudes toujours présentes – quoique légèrement atténuées – concernant les impacts économiques du Brexit. Les esprits semblent intégrer peu à peu le départ des Britanniques, en témoigne la plus grande bienveillance qu'ils souhaitent dans les relations UE-UK dans le cadre des négociations à venir.

**1. PAS D'ALARMISME CONCERNANT LE  
BREXIT...**

Les opinions publiques européennes, dans leur ensemble ne semblent pas faire preuve de catastrophisme après la victoire du « Leave » il y a cinq mois. Sans pour autant prendre cette décision à la légère, il apparaît qu'au sein de la plupart des pays interrogés, tout au plus trois interviewés sur dix jugent le sujet « très grave, car c'est l'un des principaux Etats-membres et l'une des principales puissances économiques européennes qui quitte l'Union européenne »

(19% des Français, 25% des Allemands, 31% des Espagnols et des Italiens). Seuls les Polonais affichent une très nette inquiétude suite au départ du Royaume-Uni (55% jugent cette décision très grave). Les autres, sans être aussi alarmistes, estiment plutôt que le Brexit n'est « pas si grave que cela car le Royaume-Uni a toujours eu un statut à part en Europe et a toujours freiné les avancées de la construction européennes (45% des Français, 38% des Allemands, 40% des Espagnols, 44% des Italiens).

Plusieurs éléments peuvent venir expliquer ce positionnement serein de la plupart des grands pays membres et la plus grande inquiétude de la Pologne :

- Le statut accordé au Royaume-Uni dans l'Union européenne, et notamment sa non appartenance à la zone euro et à l'espace Schengen, aident à relativiser : on peut en effet facilement imaginer que les réactions auraient été plus catastrophées si un autre grand pays membre de la zone euro avait décidé de quitter l'Union.

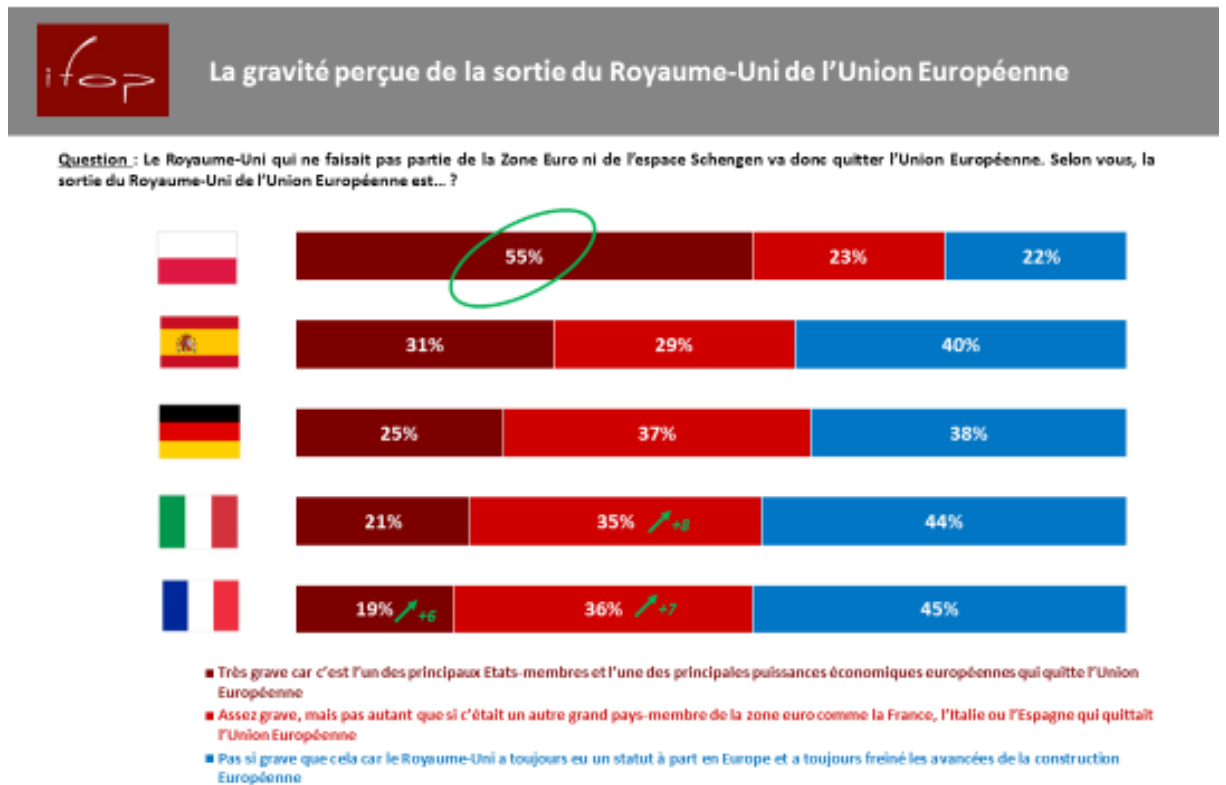
- L'inquiétude plus forte auprès des Polonais s'explique sans doute par les nombreux liens entretenus avec le Royaume-Uni, notamment constitués par la présence sur le sol britannique de 800 000 ressortissants polonais, mais aussi

1. Sondage Ifop réalisé du 28 juin au 6 juillet 2016  
2. Voir article les Echos du 19 décembre 2016 <http://www.lesechos.fr/monde/europe/0211604384175-jean-dominique-giuliani-lincertitude-atteindra-son-maximum-lorsque-les-negociations-seront-lancees-2051429.php#xtor=RSS-52> et <http://www.lesechos.fr/monde/europe/0211607731616-brexit-limmensite-de-la-tache-commence-a-apparaître-2051329.php>

par l'entrée plus récente de la Pologne dans l'ensemble européen.

- Le fait que la Pologne jouisse également d'un statut d'Etat membre sans appartenir pour autant

à la zone euro et que ses positions convergent parfois avec le Royaume-Uni sur les questions de gouvernance européenne ont certainement aussi eu un impact sur la gravité perçue du Brexit dans ce pays.



Si les plus anciens membres semblent donc plus sereins, il convient toutefois de noter que cette inquiétude tend à être de plus en plus partagée – certes dans une bien moindre mesure que la Pologne – par les opinions française et italienne. En effet, une part croissante depuis juillet juge que la sortie du Royaume-Uni est « assez grave, mais pas autant que si c'était un autre grand pays-membre de la zone euro qui quittait l'Union européenne » (de 29% des Français en juillet 2016 à 36% en novembre 2016, de 27% à 35% des Italiens), voire « très grave car c'est l'un des principaux Etats-membres et des principales puissances économiques européennes qui quitte l'Union européenne » (de 13% à 19% des Français). A titre subsidiaire, il est intéressant de constater que les électeurs de l'extrême droite, moins attachés à l'institution européenne, relativisent davantage la

sortie du Royaume-Uni de l'Union européenne. C'est le cas en France (55% des électeurs de Marine Le Pen en 2012 considèrent que ce n'est pas si grave), en Italie (59% des sympathisants de Lega Nord et 55% de ceux du populiste Movimento Cinque Stelle) et en Allemagne (54% parmi les électeurs de l'AfD).

## 2. ...EN DÉPIT D'INQUIÉTITUDES QUANT À L'IMPACT ÉCONOMIQUE DU « LEAVE »...

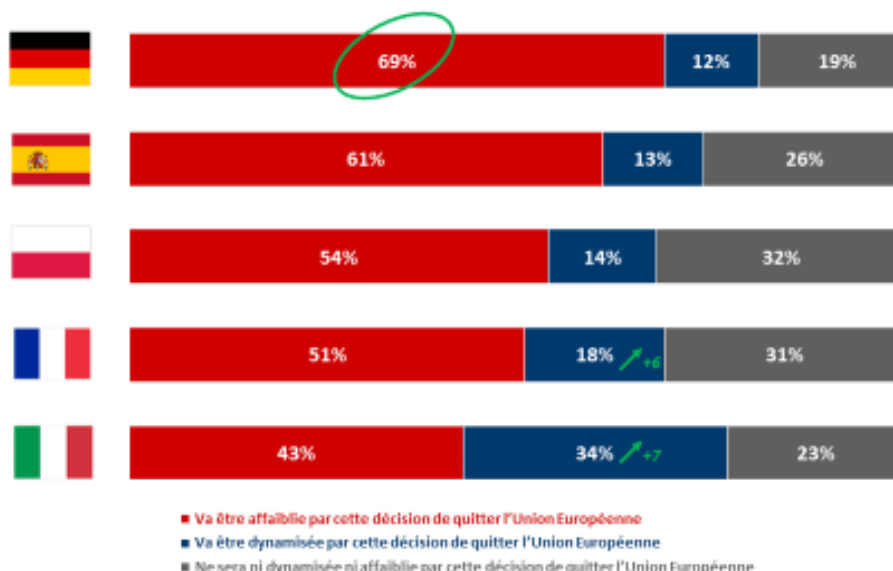
Interrogés sur les conséquences attendues du Brexit sur l'économie britannique, les interviewés peinent à se positionner. Cette difficulté à se projeter s'avère assez logique dans la mesure où, d'une part, il n'existe pas de précédent qui puisse éclairer les jugements et où, d'autre part, l'impact concret du Brexit peine pour l'instant à se dessiner

clairement Outre-Manche. Dans le détail, il apparaît tout de même que dans tous les pays investigués, la réponse neutre « l'économie britannique ne sera ni dynamisée ni affaiblie par cette décision de quitter l'UE » recueille des scores significativement inférieurs à la réponse neutre concernant l'impact du Brexit sur

chaque économie nationale - entre 19% et 32% pour l'économie britannique et 31% et 41% pour l'économie nationale. Tout se passe donc comme si l'opinion publique européenne avait une idée beaucoup plus précise concernant les conséquences d'une sortie de l'UE pour l'économie britannique que pour la sienne.

**ifop** Le pronostic sur l'évolution de l'économie britannique

Question : Pensez-vous que dans les prochains mois et les prochaines années, l'économie britannique... ?



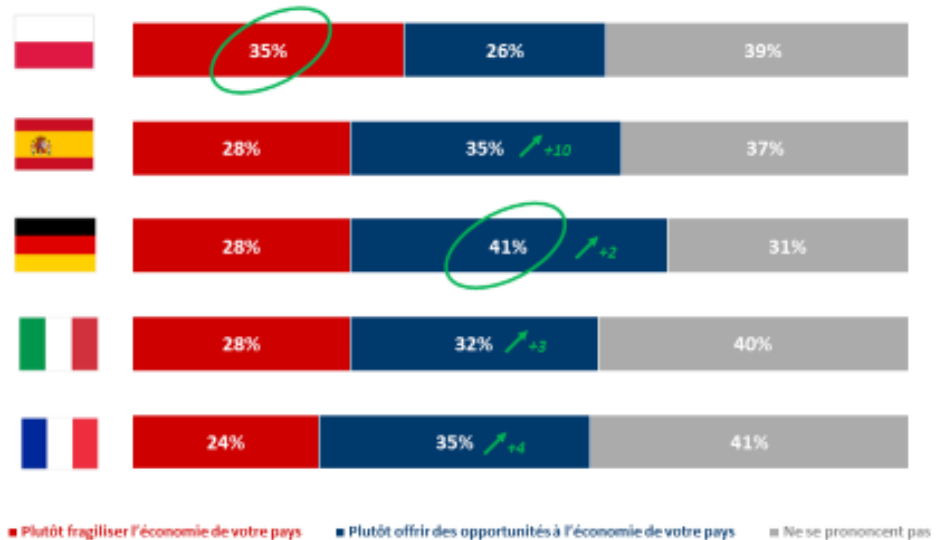
Plus précisément, la majorité des Européens craint que l'économie britannique soit affaiblie par la décision de quitter l'Union européenne, et particulièrement les Allemands et les Espagnols (51% des Français, 69% des Allemands, 61% des Espagnols, 54% des Polonais). Les Italiens font exception en ce qu'ils sont un peu moins de la moitié à le penser (43%). Dès lors, force est de constater que sur ce point, les souverainistes semblent, pour l'instant, avoir perdu la bataille de l'opinion dans la mesure où dans tous les pays sondés la proportion des interviewés qui pronostiquent des conséquences négatives pour l'économie britannique est bien plus importante que

celle de ceux qui anticipent que le Brexit apportera une redynamisation de l'économie en la libérant des carcans européens. Depuis juillet toutefois, cette inquiétude concernant l'économie britannique est relativisée notamment chez les Polonais - où elle était particulièrement ancrée au départ (de 62% à 54% anticipent un affaiblissement de l'économie britannique) -, mais aussi chez les Français et les Italiens qui tendent de plus en plus à penser que cette crise sera in fine salutaire pour l'économie britannique (de 12% à 18% des Français jugent que l'économie du Royaume-Uni sera dynamisée par la décision de quitter l'UE, de 27% à 34% des Italiens).



## Le pronostic sur l'impact du Brexit sur l'économie nationale

Question : Selon vous, est-ce que la sortie du Royaume-Uni de l'Union européenne va... ?



Quant à l'impact sur l'économie nationale respective de chaque pays, il apparaît encore un peu plus difficile à évaluer pour les personnes interrogées ; la part importante d'interviewés préférant ne pas se prononcer et le fait que les exprimés soient très partagés en témoignent. Néanmoins, force est de constater que l'Allemagne, première économie de la zone euro, semble nettement plus confiante dans ses atouts : 41% des Allemands entrevoient des opportunités économiques pour leur pays (contre 35% des Français et des Espagnols, 32% des Italiens, 26% des Polonais). A l'inverse, les Polonais sont ceux qui redoutent le plus la fragilisation de leur économie (35%), la situation d'économie émergente et de nouvel entrant dans l'espace européen les rendant probablement moins confiants dans leur capacité à absorber une telle perturbation et cela d'autant plus que la perspective d'un retour massif des travailleurs polonais expatriés au Royaume-Uni n'est pas à écarter. Il convient toutefois d'observer que, conséquence des signes de redémarrage de l'économie espagnole, la part des interviewés hispaniques optimistes pour leur

économie va crescendo depuis cet été (35%, +10 points par rapport à juillet 2016). Cette tendance s'observe également dans les autres pays, mais son ampleur y est plus réduite : en France (+4 points), en Allemagne (+2 points), en Italie (+3 points).

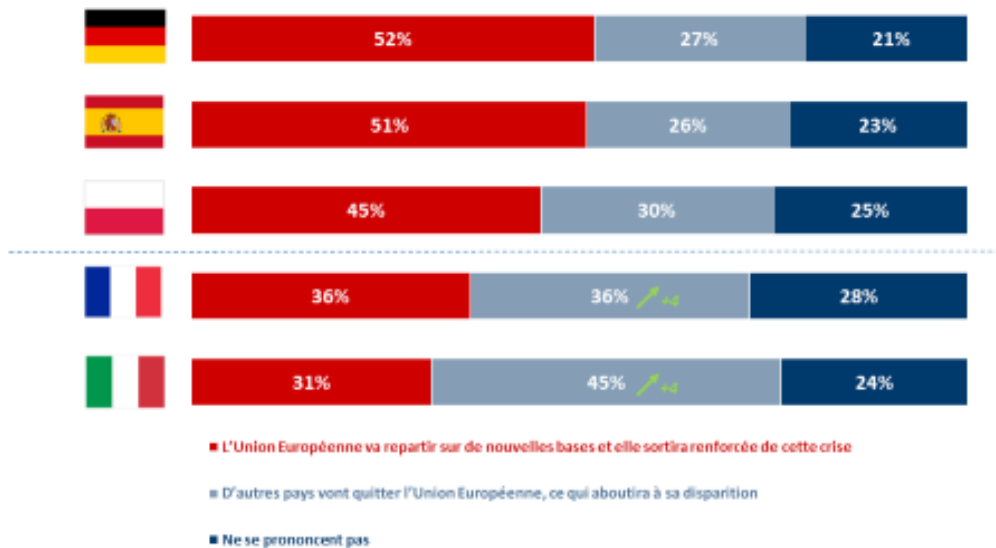
### 3. ...ET LA CRAINTE D'UN EFFET DOMINO

La thèse du risque de contagion entraîne une certaine divergence au sein des opinions européennes. D'un côté, une courte majorité des Allemands et des Espagnols considère que suite à la sortie du Royaume-Uni, l'Union européenne va repartir sur de nouvelles bases et sortira renforcée de la crise (52% des Allemands, 51% des Espagnols) – et à un niveau moins fort les Polonais (45%). De l'autre, les Français et les Italiens tendent davantage à penser qu'à la suite de la sortie de l'Union européenne du Royaume-Uni, d'autres pays vont quitter l'Union européenne, ce qui aboutira à sa disparition (36% des Français et surtout 45% des Italiens qui, encore une fois, se montrent plus eurosceptiques).



## Le pronostic sur le devenir de la construction européenne après le Brexit

Question : Pensez-vous qu'à la suite de la sortie du Royaume-Uni de l'Union Européenne... ?



Dans ces pays, l'idée d'un effet domino gagne par ailleurs du terrain par rapport à l'enquête de juillet (de 32% à 36% en France, de 41% à 45% des Italiens) et si elle n'est pas encore majoritaire (du fait de la forte proportion de personnes préférant ne pas se prononcer sur cette question à savoir 28% des Français et 24% des Italiens), elle creuse de plus en plus l'écart avec l'idée que cette sortie pourrait relancer une dynamique dans la construction européenne chez les Italiens (45% croient en l'effet domino contre 31% pour le scénario d'une relance de la construction européenne). L'anticipation - voire l'attente d'autres départs - est plus forte auprès des partis populistes comme le Front National (57%), l'Alternative für Deutschland en Allemagne (55%), Lega Nord (66%) et Movimento Cinque Stelle (58%) en Italie.

#### 4. UNE OPINION MOINS PASSIONNÉE À L'ÉGARD DU ROYAUME-UNI

L'idée d'une position sans concession de l'Union européenne à l'égard des Britanniques demeure très présente dans tous les pays, mais cède un peu de terrain par rapport à juillet 2016. Tout se passe comme si l'opinion avait digéré le choc, et avait mûri

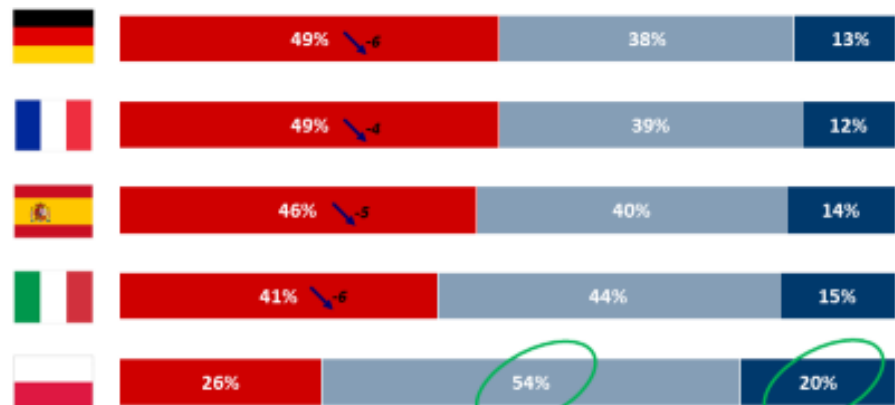
pour adopter une posture plus réaliste. Aussi, les Français, les Allemands, les Espagnols et les Italiens partagent l'avis que, dans le cadre des négociations avec le Royaume-Uni, l'Union européenne ne devrait faire aucune concession aux Britanniques et leur retirer rapidement tous les avantages économiques et commerciaux qui étaient associés à leur appartenance à l'Union européenne (49% des Français et des Allemands, 46% des Espagnols et 41% des Italiens), mais de manière un peu moins soutenue qu'en juillet (on observe une baisse de respectivement -4 points, -6 points, -5 points, -6 points).

On notera toutefois que, dès juillet et encore maintenant, les Polonais affichent une posture nettement plus conciliante. Plus de la moitié d'entre eux souhaite que l'Union européenne se montre « assez conciliante avec les Britanniques et qu'elle maintienne des accords économiques et commerciaux préférentiels entre l'Union européenne et le Royaume-Uni » (54%), voire même qu'elle se montre « très conciliante et maintienne le plus grand nombre possible d'accords économiques et commerciaux préférentiels entre l'Union européenne



L'attitude souhaitée de la part de l'UE dans les négociations avec le Royaume-Uni

Question : Personnellement, souhaitez-vous que dans le cadre des négociations avec la Grande-Bretagne... ?



- L'Union Européenne ne fasse aucune concession aux Britanniques et leur retire rapidement tous les avantages économiques et commerciaux qui étaient associés à leur appartenance à l'Union Européenne
- L'Union Européenne se montre assez conciliante avec les Britanniques et maintienne des accords économiques et commerciaux préférentiels entre l'Union Européenne et la Grande-Bretagne
- L'UE se montre très conciliante avec les Britanniques et maintienne le plus grand nombre possible d'accords économiques et commerciaux préférentiels entre l'Union Européenne et la Grande-Bretagne de façon à ce qu'elle ne quitte pas vraiment l'UE

et le Royaume-Uni de façon à ce qu'il ne quitte pas vraiment l'Union européenne » (20%). Cette plus grande bienveillance trouve très probablement sa source dans, nous l'avons vu, les liens entretenus avec le Royaume-Uni et

l'arrivée récente de la Pologne dans l'Union, mais aussi dans l'inquiétude plus constituée des Polonais concernant le Brexit (55% jugent « très grave » la sortie de la Grande Bretagne de l'Union Européenne).




## LA MÉTHODOLOGIE

### Méthodologie

Ce document présente les résultats d'une étude réalisée par l'Ifop. Elle respecte fidèlement les principes scientifiques et déontologiques de

l'enquête par sondage. Les enseignements qu'elle indique reflètent un état de l'opinion à l'instant de sa réalisation et non pas une prédiction.

Aucune publication totale ou partielle ne peut être faite sans l'accord exprès de l'Ifop.

Etude réalisée par l'Ifop pour la Fondation Robert Schuman	
<h3>Échantillon</h3> 	<p>L'enquête a été menée auprès de cinq échantillons représentatifs de la population nationale âgée de 18 ans et plus de :</p> <ul style="list-style-type: none"> <li>• France : 1 004 personnes</li> <li>• Allemagne : 1 003 personnes</li> <li>• Espagne : 1001 personnes</li> <li>• Italie : 996 personnes</li> <li>• Pologne : 1008 personnes</li> </ul>
<h3>Méthodologie</h3> 	<p>Dans chaque pays, la représentativité de l'échantillon a été assurée par la méthode des quotas (sexe, âge, profession du chef de famille) après stratification par région et catégorie d'agglomération.</p>
<h3>Mode de recueil</h3> 	<p>Les interviews ont été réalisées par questionnaire auto-administré en ligne du 2 au 10 novembre 2016.</p>



### Précision relative aux marges d'erreur

La théorie statistique permet de mesurer l'incertitude à attacher à chaque résultat d'une enquête. Cette incertitude s'exprime par un intervalle de confiance situé de part et d'autre de la valeur observée et dans

lequel la vraie valeur a une probabilité déterminée de se trouver. Cette incertitude, communément appelée « marge d'erreur », varie en fonction de la taille de l'échantillon et du pourcentage observé comme le montre le tableau ci-dessous :

### Intervalle de confiance à 95% de chance

Si le pourcentage trouvé est ....

Taille de l'échantillon	5 ou 95%	10 ou 90%	20 ou 80%	30 ou 70%	40 ou 60%	50%
100	4,4	6,0	8,0	9,2	9,8	10,0
200	3,1	4,2	5,7	6,5	6,9	7,1
300	2,5	3,5	4,6	5,3	5,7	5,8
400	2,2	3,0	4,0	4,6	4,9	5,0
500	1,9	2,7	3,6	4,1	4,4	4,5
600	1,8	2,4	3,3	3,7	4,0	4,1
700	1,6	2,3	3,0	3,5	3,7	3,8
800	1,5	2,1	2,8	3,2	3,5	3,5
900	1,4	2,0	2,6	3,0	3,2	3,3
1 000	1,4	1,8	2,5	2,8	3,0	3,1
2 000	1,0	1,3	1,8	2,1	2,2	2,2
3 000	0,8	1,1	1,4	1,6	1,8	1,8
4 000	0,7	0,9	1,3	1,5	1,6	1,6
5 000	0,6	0,8	1,1	1,3	1,4	1,4
6 000	0,6	0,8	1,1	1,3	1,4	1,4
8 000	0,5	0,7	0,9	1,0	1,1	1,1
10 000	0,4	0,6	0,8	0,9	0,9	1,0






**Exemple de lecture du tableau :** dans le cas d'un échantillon de 1 000 personnes, si le pourcentage mesuré est de 10%, la marge d'erreur est égale

à 1,8. Le vrai pourcentage est donc compris entre 8,2% et 11,8%.

**LES RÉSULTATS DE L'ÉTUDE.**


**La gravité prêtée à la sortie du Royaume-Uni de l'Union Européenne**

Question : Vous savez qu'une majorité de Britanniques a voté en faveur de la sortie du Royaume-Uni de l'Union Européenne. Le Royaume-Uni qui ne faisait pas partie de la Zone Euro ni de l'espace Schengen va donc quitter l'Union Européenne. Selon vous, la sortie du Royaume-Uni de l'Union européenne est... ?

	Ens. des Français		Ens. des Allemands.		Ens. des Espagnols		Ens. des Italiens		Ens. des Polonais	
										
	2016		2016		2016		2016		2016	
	Juil. <sup>3</sup> (%)	Oct. (%)	Juil. (%)	Oct. (%)	Juil. (%)	Oct. (%)	Juil. (%)	Oct. (%)	Juil. (%)	Oct. (%)
• Pas si grave que cela car le Royaume-Uni a toujours eu un statut à part en Europe et a toujours freiné les avancées de la construction européenne .....	58	45	41	38	42	40	49	44	23	22
• Assez grave, mais pas autant que si c'était un autre grand pays-membre de la zone euro qui quittait l'Union européenne .....	29	36	34	37	30	29	27	35	23	23
• Très grave car c'est l'un des principaux Etats-membres et des principales puissances économiques européennes qui quitte l'Union européenne .....	13	19	25	25	28	31	24	21	54	55
<b>TOTAL.....</b>	<b>100</b>	<b>100</b>	<b>100</b>	<b>100</b>	<b>100</b>	<b>100</b>	<b>100</b>	<b>100</b>	<b>100</b>	<b>100</b>


3. Sondage Ifop pour la Fondation Jean Jaurès et la FEPS réalisé par questionnaire auto-administré en ligne du 28 juin au 6 juillet 2016 auprès de six échantillons représentatifs de la population nationale âgée de 18 ans et plus de : France (1 004 personnes), Allemagne (1 000 personnes), Italie (1 002 personnes), Espagne (1001 personnes), Belgique (1007 personnes), Pologne (1 012 personnes).

## La gravité prêtée à la sortie du Royaume-Uni de l'Union européenne


	Pas si grave que cela car le Royaume-Uni a toujours eu un statut à part en Europe et a toujours freiné les avancées de la construction européenne	Assez grave, mais pas autant que si c'était un autre grand pays-membre de la zone euro qui quittait l'Union européenne	Très grave car c'est l'un des principaux Etats-membres et des principales puissances économiques européennes qui quitte l'Union européenne
	(%)	(%)	(%)
<b>ENSEMBLE DES FRANCAIS</b>	<b>45</b>	<b>36</b>	<b>19</b>
<b>SEXE DE L'INTERVIEWE(E)</b>			
Homme .....	49	32	19
Femme .....	42	39	19
<b>AGE DE L'INTERVIEWE(E)</b>			
<b>Moins de 35 ans</b>	<b>25</b>	<b>43</b>	<b>32</b>
18 à 24 ans .....	20	44	36
25 à 34 ans .....	29	41	30
<b>35 ans et plus</b>	<b>53</b>	<b>33</b>	<b>14</b>
35 à 49 ans .....	45	36	19
50 à 64 ans .....	58	29	13
65 ans et plus .....	55	36	9
<b>PROFESSION DE L'INTERVIEWE(E)</b>			
<b>ACTIF</b>	<b>42</b>	<b>35</b>	<b>23</b>
<b>PCS+</b>	<b>35</b>	<b>35</b>	<b>30</b>
Travailleur indépendant (*) .....	35	36	29
Cadre et prof. int. supérieure .....	35	34	31
<b>Profession intermédiaire</b>	<b>43</b>	<b>38</b>	<b>19</b>
<b>PCS-</b>	<b>45</b>	<b>35</b>	<b>20</b>
Employé .....	42	37	21
Ouvrier .....	49	32	19
<b>INACTIF</b>	<b>50</b>	<b>36</b>	<b>14</b>
Retraité .....	58	33	9
Autre inactif .....	36	42	22
<b>NIVEAU D'EDUCATION</b>			
Sans diplôme / CEP / BEPC .....	50	33	17
CAP / BEP .....	56	31	13
Baccalauréat .....	54	34	12
Bac + 2 ans, niveau bac + 2 ans .....	40	39	21
Diplôme supérieur .....	44	33	23
En cours d'études .....	19	46	35
<b>REGION</b>			
Région parisienne	<b>39</b>	<b>37</b>	<b>24</b>
<b>Province</b>	<b>47</b>	<b>35</b>	<b>18</b>
Nord est .....	47	39	14
Nord ouest .....	44	34	22
Sud ouest .....	56	34	10
Sud est .....	46	34	20
<b>TAILLE D'UNITE URBAINE</b>			
Communes rurales .....	45	37	18
Communes urbaines de province .....	48	34	18
Agglomération parisienne .....	38	38	24
<b>PROXIMITE POLITIQUE</b>			
<b>Gauche</b>	<b>43</b>	<b>36</b>	<b>21</b>
LO / NPA (*) .....	19	29	52
Front de Gauche .....	50	31	19
Parti Socialiste .....	45	41	14
Europe Ecologie / Les Verts .....	43	30	27
<b>Modem</b>	<b>46</b>	<b>35</b>	<b>19</b>
<b>Droite</b>	<b>47</b>	<b>33</b>	<b>20</b>
Les Républicains .....	42	38	20
Front National .....	52	29	19
<b>Sans sympathie partisane</b>	<b>49</b>	<b>37</b>	<b>14</b>
<b>VOTE A LA PRESIDENTIELLE 2012 (1er tour)</b>			
Jean-Luc Mélenchon .....	46	34	20
François Hollande .....	51	34	15
François Bayrou .....	43	42	15
Nicolas Sarkozy .....	44	35	21
Marine Le Pen .....	55	31	14
<b>RELIGION</b>			
<b>Catholique</b>	<b>50</b>	<b>34</b>	<b>16</b>
Catholique pratiquant .....	42	25	33
Catholique non pratiquant .....	52	35	13
<b>Autre religion</b>	<b>30</b>	<b>41</b>	<b>29</b>
<b>Sans religion</b>	<b>43</b>	<b>37</b>	<b>20</b>
<b>FACON DONT ON S'EN SORT AVEC SES REVENUS</b>			
Facilement .....	40	38	22
Difficilement .....	49	34	17

(\*) Effectifs inférieurs à 40 individus : ces résultats sont à interpréter avec prudence en raison de la faiblesse des effectifs

## La gravité prêtée à la sortie du Royaume-Uni de l'Union européenne

	Pas si grave que cela car le Royaume-Uni a toujours eu un statut à part en Europe et a toujours freiné les avancées de la construction européenne	Assez grave, mais pas autant que si c'était un autre grand pays-membre de la zone euro qui quittait l'Union européenne	Très grave car c'est l'un des principaux Etats-membres et des principales puissances économiques européennes qui quitte l'Union européenne
	(%)	(%)	(%)
<b>ENSEMBLE DES ALLEMANDS</b>	<b>38</b>	<b>37</b>	<b>25</b>
<b>SEXE DE L'INTERVIEWE(E)</b>			
Homme .....	42	35	23
Femme .....	35	38	27
<b>AGE DE L'INTERVIEWE(E)</b>			
<b>Moins de 35 ans</b>			
18 à 24 ans .....	24	47	29
25 à 34 ans .....	32	40	28
<b>35 ans et plus</b>			
35 à 49 ans .....	41	35	24
50 à 64 ans .....	32	40	28
65 ans et plus .....	38	38	24
65 ans et plus .....	55	26	19
<b>PROFESSION DE L'INTERVIEWE(E)</b>			
CSP plus .....	32	37	31
CSP moins .....	35	42	23
Inactif .....	45	32	23
<b>NIVEAU D'EDUCATION</b>			
Faible niveau .....	36	36	28
Niveau moyen .....	35	43	22
Haut niveau 1er cycle .....	40	36	24
Haut niveau 2ème et 3ème cycles .....	39	34	27
<b>REGION</b>			
<b>Allemagne de l'ouest</b>			
Brême, Hambourg, B.-Saxe, Schleswig-Holstein .....	40	36	24
Rhénanie du Nord, Westphalie .....	39	37	24
B.-Wurtemberg, Hesse, Rhénanie-P., Sarre .....	33	37	30
Bavière .....	42	35	23
Berlin .....	46	36	18
<b>Berlin</b>	<b>34</b>	<b>36</b>	<b>30</b>
<b>Allemagne de l'est</b>			
Brandebourg, Mecklembourg-P.-O., Saxe-Anhalt .....	32	42	26
Saxe, Thuringe .....	34	39	27
Saxe, Thuringe .....	29	46	25
<b>PROXIMITE POLITIQUE</b>			
<b>Gauche</b>			
Die Linke .....	38	38	24
SPD .....	43	34	23
Grüne .....	37	39	24
FDP .....	34	42	24
<b>Droite</b>			
CDU/CSU .....	48	26	26
Alternative für Deutschland .....	34	38	28
Autre formation politique .....	31	42	27
Aucune formation politique .....	38	32	30
<b>RELIGION</b>			
<b>Catholique</b>			
Catholique pratiquant .....	54	32	14
Catholique non pratiquant .....	37	38	25
<b>Protestant</b>			
Protestant pratiquant .....	39	42	19
Protestant non pratiquant .....	28	43	29
<b>Autre religion</b>			
Autre religion .....	42	42	16
<b>Sans religion</b>			
Sans religion .....	37	33	30
Protestant pratiquant .....	35	33	32
Protestant non pratiquant .....	38	33	29
<b>Autre religion</b>			
Autre religion .....	30	43	27
<b>Sans religion</b>			
Sans religion .....	40	35	25
<b>FACON DONT ON S'EN SORT AVEC SES REVENUS</b>			
Facilement .....	38	38	24
Difficilement .....	39	34	27


## La gravité prêtée à la sortie du Royaume-Uni de l'Union européenne

	Pas si grave que cela car le Royaume-Uni a toujours eu un statut à part en Europe et a toujours freiné les avancées de la construction européenne	Très grave car c'est l'un des principaux Etats-membres et des principales puissances économiques européennes qui quitte l'Union européenne	Assez grave, mais pas autant que si c'était un autre grand pays-membre de la zone euro qui quittait l'Union européenne
	(%)	(%)	(%)
<b>ENSEMBLE DES ESPAGNOLS</b>	<b>40</b>	<b>31</b>	<b>29</b>
<b>SEXE DE L'INTERVIEWE(E)</b>			
Homme .....	43	29	28
Femme .....	37	33	30
<b>AGE DE L'INTERVIEWE(E)</b>			
<b>Moins de 35 ans</b>			
18 à 24 ans .....	25	43	32
25 à 34 ans .....	26	39	35
<b>35 ans et plus</b>			
35 à 49 ans .....	39	31	30
50 à 64 ans .....	51	25	24
65 ans et plus .....	49	26	25
<b>PROFESSION DE L'INTERVIEWE(E)</b>			
CSP plus .....	41	33	26
CSP moins .....	39	30	31
Inactif .....	41	31	28
<b>NIVEAU D'EDUCATION</b>			
Faible niveau .....	44	25	31
Niveau moyen .....	42	31	27
Haut niveau 1er cycle .....	40	31	29
Haut niveau 2ème et 3ème cycles .....	30	40	30
<b>REGION</b>			
Nord ouest .....	46	34	20
Nord est .....	39	29	32
Madrid .....	30	35	35
Centre .....	38	29	33
Est .....	46	28	26
- Dont Catalogne .....	47	25	28
Sud .....	38	32	30
Canaries .....	36	41	23
<b>PROXIMITE POLITIQUE</b>			
<b>Gauche</b>			
Podemos .....	41	27	32
Izquierda Unita .....	53	23	24
Partido Socialista Obrero Espanol .....	29	34	37
<b>Ciudadanos</b>	<b>38</b>	<b>35</b>	<b>27</b>
<b>Parti Populaire</b>	<b>37</b>	<b>37</b>	<b>26</b>
<b>Autre formation politique</b>	<b>54</b>	<b>33</b>	<b>13</b>
<b>Aucune formation politique</b>	<b>39</b>	<b>29</b>	<b>32</b>
<b>RELIGION</b>			
<b>Catholique</b>			
Catholique pratiquant .....	40	35	25
Catholique non pratiquant .....	38	33	29
<b>Autre religion</b>	<b>33</b>	<b>41</b>	<b>26</b>
<b>Sans religion</b>	<b>45</b>	<b>25</b>	<b>30</b>
<b>FACON DONT ON S'EN SORT AVEC SES REVENUS</b>			
Facilement .....	38	31	31
Difficilement .....	44	32	24

(\*) Effectifs inférieurs à 40 individus : ces résultats sont à interpréter avec prudence en raison de la faiblesse des effectifs

## La gravité prêtée à la sortie du Royaume-Uni de l'Union européenne

13

	Pas si grave que cela car le Royaume-Uni a toujours eu un statut à part en Europe et a toujours freiné les avancées de la construction européenne	Assez grave, mais pas autant que si c'était un autre grand pays-membre de la zone euro qui quittait l'Union européenne	Très grave car c'est l'un des principaux Etats-membres et des principales puissances économiques européennes qui quitte l'Union européenne
	(%)	(%)	(%)
<b>ENSEMBLE DES ITALIENS</b>	<b>44</b>	<b>35</b>	<b>21</b>
<b>SEXE DE L'INTERVIEW(E)</b>			
Homme .....	49	34	17
Femme .....	40	36	24
<b>AGE DE L'INTERVIEW(E)</b>			
<b>Moins de 35 ans</b>			
18 à 24 ans .....	18	49	33
25 à 34 ans .....	31	38	31
<b>35 ans et plus</b>			
35 à 49 ans .....	39	37	24
50 à 64 ans .....	50	30	20
65 ans et plus .....	62	31	7
<b>PROFESSION DE L'INTERVIEW(E)</b>			
CSP plus .....	31	45	24
CSP moins .....	42	34	24
Inactif .....	50	33	17
<b>NIVEAU D'EDUCATION</b>			
Faible niveau .....	47	31	22
Niveau moyen .....	51	33	16
Haut niveau 1er cycle .....	39	37	24
Haut niveau 2ème et 3ème cycles .....	36	39	25
<b>REGION</b>			
Nord Ouest .....	50	34	16
Nord Est .....	47	36	17
Centre .....	42	34	24
Sud .....	39	37	24
<b>PROXIMITE POLITIQUE</b>			
<b>Gauche</b>			
Partito Democratico .....	37	40	23
Movimento Cinque Stelle .....	37	41	22
Movimento Cinque Stelle .....	55	26	19
<b>Droite</b>			
Forza Italia .....	53	30	17
Forza Italia .....	56	31	13
Lega Nord .....	55	30	15
<b>Aucune formation politique</b>			
	39	40	21
<b>RELIGION</b>			
<b>Catholique</b>			
Catholique pratiquant .....	45	34	21
Catholique pratiquant .....	43	33	24
Catholique non pratiquant .....	46	35	19
<b>Autre religion (*)</b>			
	48	28	24
<b>Sans religion</b>			
	44	37	19
<b>FACON DONT ON S'EN SORT AVEC SES REVENUS</b>			
Facilement .....	42	38	20
Difficilement .....	46	32	22

(\*) Effectifs inférieurs à 40 individus : ces résultats sont à interpréter avec prudence en raison de la faiblesse des effectifs

## La gravité prêtée à la sortie du Royaume-Uni de l'Union européenne






	Très grave car c'est l'un des principaux Etats-membres et des principales puissances économiques européennes qui quitte l'Union européenne (%)	Assez grave, mais pas autant que si c'était un autre grand pays-membre de la zone euro qui quittait l'Union européenne (%)	Pas si grave que cela car le Royaume-Uni a toujours eu un statut à part en Europe et a toujours freiné les avancées de la construction européenne (%)
<b>ENSEMBLE DES POLONAIS</b>	<b>55</b>	<b>23</b>	<b>22</b>
<b>SEXE DE L'INTERVIEWE(E)</b>			
Homme .....	53	21	26
Femme .....	57	25	18
<b>AGE DE L'INTERVIEWE(E)</b>			
<b>Moins de 35 ans</b>			
18 à 24 ans .....	62	29	9
25 à 34 ans .....	50	32	18
<b>35 ans et plus</b>			
35 à 49 ans .....	56	19	25
50 à 64 ans .....	54	24	22
65 ans et plus .....	57	16	27
65 ans et plus .....	54	18	28
<b>PROFESSION DE L'INTERVIEWE(E)</b>			
CSP plus .....	60	24	16
CSP moins .....	53	22	25
Inactif .....	55	23	22
<b>NIVEAU D'EDUCATION</b>			
Faible niveau (*) .....	49	19	32
Niveau moyen .....	56	23	21
Haut niveau 1er cycle .....	48	26	26
Haut niveau 2ème et 3ème cycles .....	57	22	21
<b>REGION</b>			
Lodz, Mazovie .....	54	22	24
Petite-Pologne, Silésie .....	55	22	23
Lublin, B.-Carpates, Ste-Croix, Podlachie .....	57	21	22
Grande-Pologne, Poméranie O., Lubusz .....	52	28	20
Basse-Silésie, Opole .....	54	27	19
C.-Poméranie, V.-Mazurie, Poméranie .....	59	19	22
<b>PROXIMITE POLITIQUE</b>			
<b>Gauche</b>			
Ensemble (Razem) (*) .....	72	8	20
Alliance de la gauche démocratique (SLD) .....	50	17	33
Autres formations de gauche .....	64	11	25
<b>Moderne (Nowoczesna)</b>			
<b>Droite</b>			
Plate-forme civique (PO) .....	59	22	19
Droit et Justice (PiS) .....	55	26	19
Kukiz'15 .....	47	27	26
KORWIN (*) .....	60	8	32
<b>Autre formation politique</b>			
<b>RELIGION</b>			
<b>Catholique</b>			
Catholique pratiquant .....	56	23	21
Catholique non pratiquant .....	58	22	20
Catholique non pratiquant .....	54	24	22
<b>Autre religion</b>			
<b>Sans religion</b>			
<b>Autre religion</b>			
<b>Sans religion</b>			
<b>Autre religion</b>			
<b>Sans religion</b>			

(\*) Effectifs inférieurs à 40 individus : ces résultats sont à interpréter avec prudence en raison de la faiblesse des effectifs


**Le pronostic sur l'évolution de l'économie britannique**

Question : Pensez-vous que dans les prochains mois et les prochaines années, l'économie britannique ?

15

	Ens. des Français  2016		Ens. des Allemands.  2016		Ens. des Espagnols  2016		Ens. des Italiens  2016		Ens. des Polonais  2016	
	Juil. (%)	Oct. (%)	Juil. (%)	Oct. (%)	Juil. (%)	Oct. (%)	Juil. (%)	Oct. (%)	Juil. (%)	Oct. (%)
• <u>Va être affaiblie</u> par cette décision de quitter l'Union européenne .....	55	51	69	69	66	61	46	43	62	54
• <u>Ne sera ni dynamisée ni affaiblie</u> par cette décision de quitter l'Union européenne .....	33	31	22	19	22	26	27	23	26	32
• <u>Va être dynamisée</u> par cette décision de quitter l'Union européenne .....	12	18	9	12	12	13	27	34	12	14
TOTAL.....	100	100	100	100	100	100	100	100	100	100


## Le pronostic sur l'évolution de l'économie britannique

	Va être affaiblie par cette décision de quitter l'Union européenne	Ne sera ni dynamisée ni affaiblie par cette décision de quitter l'Union européenne	Va être dynamisée par cette décision de quitter l'Union européenne
	(%)	(%)	(%)
<b>ENSEMBLE DES FRANCAIS</b>	<b>51</b>	<b>31</b>	<b>18</b>
<b>SEXE DE L'INTERVIEWE(E)</b>			
Homme .....	55	27	18
Femme .....	46	36	18
<b>AGE DE L'INTERVIEWE(E)</b>			
<b>Moins de 35 ans</b>			
18 à 24 ans .....	50	27	23
25 à 34 ans .....	52	27	21
35 ans et plus	49	27	24
35 à 49 ans .....	51	33	16
50 à 64 ans .....	44	34	22
65 ans et plus .....	47	36	17
65 ans et plus .....	63	28	9
<b>PROFESSION DE L'INTERVIEWE(E)</b>			
<b>ACTIF</b>			
<b>PCS+</b>			
Travailleur indépendant (*) .....	46	33	21
Cadre et prof. int. supérieure .....	52	21	27
Travailleur indépendant (*) .....	40	19	41
Cadre et prof. int. supérieure .....	57	23	20
<b>Profession intermédiaire</b>			
<b>PCS-</b>			
Employé .....	52	31	17
Ouvrier .....	40	39	21
Employé .....	44	37	19
Ouvrier .....	35	42	23
<b>INACTIF</b>			
Retraité .....	57	30	13
Autre inactif .....	63	28	9
Autre inactif .....	46	32	22
<b>NIVEAU D'EDUCATION</b>			
Sans diplôme / CEP / BEPC .....	52	30	18
CAP / BEP .....	40	46	14
Baccalauréat .....	49	33	18
Bac + 2 ans, niveau bac + 2 ans .....	54	27	19
Diplôme supérieur .....	65	25	10
En cours d'études .....	44	22	34
<b>REGION</b>			
<b>Région parisienne</b>			
<b>Province</b>			
Nord est .....	60	24	16
Nord ouest .....	49	33	18
Sud ouest .....	48	34	18
Sud est .....	41	37	22
Sud est .....	52	31	17
Sud est .....	53	31	16
<b>TAILLE D'UNITE URBAINE</b>			
Communes rurales .....	48	34	18
Communes urbaines de province .....	49	33	18
Agglomération parisienne .....	59	24	17
<b>PROXIMITE POLITIQUE</b>			
<b>Gauche</b>			
LO / NPA (*) .....	57	23	20
Front de Gauche .....	24	27	49
Parti Socialiste .....	45	31	24
Europe Ecologie / Les Verts .....	67	20	13
Europe Ecologie / Les Verts .....	57	20	23
<b>Modem</b>			
<b>Droite</b>			
Les Républicains .....	51	30	19
Front National .....	52	30	18
Les Républicains .....	60	31	9
Front National .....	37	33	30
<b>Sans sympathie partisane</b>			
<b>VOTE A LA PRESIDENTIELLE 2012 (1er tour)</b>			
Jean-Luc Mélenchon .....	40	44	16
Jean-Luc Mélenchon .....	55	32	13
François Hollande .....	63	20	17
François Bayrou .....	53	34	13
Nicolas Sarkozy .....	58	33	9
Marine Le Pen .....	31	37	32
<b>RELIGION</b>			
<b>Catholique</b>			
Catholique pratiquant .....	51	31	18
Catholique non pratiquant .....	47	15	38
Catholique non pratiquant .....	52	34	14
<b>Autre religion</b>			
<b>Sans religion</b>			
<b>FACON DONT ON S'EN SORT AVEC SES REVENUS</b>			
Facilement .....	46	37	17
Difficilement .....	50	31	19
Facilement .....	58	26	16
Difficilement .....	45	36	19

(\*) Effectifs inférieurs à 40 individus : ces résultats sont à interpréter avec prudence en raison de la faiblesse des effectifs


## Le pronostic sur l'évolution de l'économie britannique

17

	Va être affaiblie par cette décision de quitter l'Union européenne	Ne sera ni dynamisée ni affaiblie par cette décision de quitter l'Union européenne	Va être dynamisée par cette décision de quitter l'Union européenne
	(%)	(%)	(%)
<b>ENSEMBLE DES ALLEMANDS</b>	<b>69</b>	<b>19</b>	<b>12</b>
<b>SEXE DE L'INTERVIEWE(E)</b>			
Homme .....	74	15	11
Femme .....	64	22	14
<b>AGE DE L'INTERVIEWE(E)</b>			
<b>Moins de 35 ans</b>			
18 à 24 ans .....	74	15	11
25 à 34 ans .....	65	18	17
<b>35 ans et plus</b>			
35 à 49 ans .....	63	21	16
50 à 64 ans .....	69	20	11
65 ans et plus .....	77	15	8
<b>PROFESSION DE L'INTERVIEWE(E)</b>			
CSP plus .....	72	14	14
CSP moins .....	63	23	14
Inactif .....	74	17	9
<b>NIVEAU D'EDUCATION</b>			
Faible niveau .....	64	24	12
Niveau moyen .....	70	18	12
Haut niveau 1er cycle .....	70	19	11
Haut niveau 2ème et 3ème cycles .....	72	13	15
<b>REGION</b>			
<b>Allemagne de l'ouest</b>			
Brême, Hambourg, B.-Saxe, Schleswig-Holstein .....	73	16	11
Rhénanie du Nord, Westphalie .....	70	16	14
B.-Wurtemberg, Hesse, Rhénanie-P., Sarre .....	74	14	12
Bavière .....	68	22	10
<b>Berlin</b>	<b>68</b>	<b>20</b>	<b>12</b>
<b>Allemagne de l'est</b>			
Brandebourg, Mecklembourg-P.-O., Saxe-Anhalt .....	60	26	14
Saxe, Thuringe .....	58	26	16
<b>PROXIMITE POLITIQUE</b>			
<b>Gauche</b>			
Die Linke .....	69	18	13
SPD .....	80	11	9
Grüne .....	78	15	7
<b>FDP</b>	<b>78</b>	<b>19</b>	<b>3</b>
<b>Droite</b>			
CDU/CSU .....	77	12	11
Alternative für Deutschland .....	53	19	28
<b>Autre formation politique</b>	<b>60</b>	<b>24</b>	<b>16</b>
<b>Aucune formation politique</b>	<b>58</b>	<b>30</b>	<b>12</b>
<b>RELIGION</b>			
<b>Catholique</b>			
Catholique pratiquant .....	74	9	17
Catholique non pratiquant .....	72	15	13
<b>Protestant</b>	<b>72</b>	<b>17</b>	<b>11</b>
Protestant pratiquant .....	71	19	10
Protestant non pratiquant .....	73	16	11
<b>Autre religion</b>	<b>57</b>	<b>29</b>	<b>14</b>
<b>Sans religion</b>	<b>69</b>	<b>18</b>	<b>13</b>
<b>FACON DONT ON S'EN SORT AVEC SES REVENUS</b>			
Facilement .....	71	17	12
Difficilement .....	65	22	13

(\*) Effectifs inférieurs à 40 individus : ces résultats sont à interpréter avec prudence en raison de la faiblesse des effectifs


## Le pronostic sur l'évolution de l'économie britannique

	Va être affaiblie par cette décision de quitter l'Union européenne	Ne sera ni dynamisée ni affaiblie par cette décision de quitter l'Union européenne	Va être dynamisée par cette décision de quitter l'Union européenne
	(%)	(%)	(%)
<b>ENSEMBLE DES ESPAGNOLS</b>	<b>61</b>	<b>26</b>	<b>13</b>
<b>SEXE DE L'INTERVIEWE(E)</b>			
Homme .....	66	21	13
Femme .....	57	29	14
<b>AGE DE L'INTERVIEWE(E)</b>			
<b>Moins de 35 ans</b>			
18 à 24 ans .....	65	20	15
25 à 34 ans .....	56	22	22
<b>35 ans et plus</b>			
35 à 49 ans .....	62	27	11
50 à 64 ans .....	62	27	11
65 ans et plus .....	59	27	14
65 ans et plus .....	65	27	8
<b>PROFESSION DE L'INTERVIEWE(E)</b>			
CSP plus .....	62	24	14
CSP moins .....	60	25	15
Inactif .....	62	26	12
<b>NIVEAU D'EDUCATION</b>			
Faible niveau .....	57	30	13
Niveau moyen .....	56	29	15
Haut niveau 1er cycle .....	65	22	13
Haut niveau 2ème et 3ème cycles .....	65	24	11
<b>REGION</b>			
Nord ouest .....	71	20	9
Nord est .....	62	24	14
Madrid .....	63	28	9
Centre .....	62	23	15
Est .....	55	30	15
- Dont Catalogne .....	53	31	16
Sud .....	64	21	15
Canaries .....	58	33	9
<b>PROXIMITE POLITIQUE</b>			
<b>Gauche</b>			
Podemos .....	60	24	16
Izquierda Unita .....	52	26	22
Partido Socialista Obrero Espanol .....	54	32	14
Ciudadanos .....	71	18	11
Parti Populaire .....	68	26	6
Autre formation politique .....	77	18	5
Aucune formation politique .....	50	26	24
Aucune formation politique .....	56	29	15
<b>RELIGION</b>			
<b>Catholique</b>			
Catholique pratiquant .....	65	23	12
Catholique non pratiquant .....	59	30	11
Catholique non pratiquant .....	66	22	12
Autre religion .....	46	34	20
Sans religion .....	57	28	15
<b>FACON DONT ON S'EN SORT AVEC SES REVENUS</b>			
Facilement .....	65	23	12
Difficilement .....	53	30	17

(\* Effectifs inférieurs à 40 individus : ces résultats sont à interpréter avec prudence en raison de la faiblesse des effectifs

## Le pronostic sur l'évolution de l'économie britannique

19

	Va être affaiblie par cette décision de quitter l'Union européenne	Ne sera ni dynamisée ni affaiblie par cette décision de quitter l'Union européenne	Va être dynamisée par cette décision de quitter l'Union européenne
	(%)	(%)	(%)
<b>ENSEMBLE DES ITALIENS</b>	<b>43</b>	<b>34</b>	<b>23</b>
<b>SEXE DE L'INTERVIEWE(E)</b>			
Homme .....	47	33	20
Femme .....	40	35	25
<b>AGE DE L'INTERVIEWE(E)</b>			
<b>Moins de 35 ans</b>	<b>48</b>	<b>37</b>	<b>15</b>
18 à 24 ans .....	60	28	12
25 à 34 ans .....	40	42	18
<b>35 ans et plus</b>	<b>42</b>	<b>33</b>	<b>25</b>
35 à 49 ans .....	38	41	21
50 à 64 ans .....	41	33	26
65 ans et plus .....	47	25	28
<b>PROFESSION DE L'INTERVIEWE(E)</b>			
CSP plus .....	49	30	21
CSP moins .....	39	39	22
Inactif .....	44	32	24
<b>NIVEAU D'EDUCATION</b>			
Faible niveau .....	30	38	32
Niveau moyen .....	41	36	23
Haut niveau 1er cycle .....	45	37	18
Haut niveau 2ème et 3ème cycles .....	50	28	22
<b>REGION</b>			
Nord Ouest .....	53	25	22
Nord Est .....	42	35	23
Centre .....	42	34	24
Sud .....	38	40	22
<b>PROXIMITE POLITIQUE</b>			
<b>Gauche</b>	<b>63</b>	<b>16</b>	<b>21</b>
Partito Democratico .....	71	10	19
Movimento Cinque Stelle .....	26	52	22
<b>Droite</b>	<b>31</b>	<b>50</b>	<b>19</b>
Forza Italia .....	36	40	24
Lega Nord .....	17	65	18
<b>Aucune formation politique</b>	<b>46</b>	<b>27</b>	<b>27</b>
<b>RELIGION</b>			
<b>Catholique</b>	<b>44</b>	<b>34</b>	<b>22</b>
Catholique pratiquant .....	43	35	22
Catholique non pratiquant .....	45	33	22
<b>Autre religion (*)</b>	<b>24</b>	<b>45</b>	<b>31</b>
<b>Sans religion</b>	<b>46</b>	<b>34</b>	<b>20</b>
<b>FACON DONT ON S'EN SORT AVEC SES REVENUS</b>			
Facilement .....	56	25	19
Difficilement .....	33	42	25

(\*) Effectifs inférieurs à 40 individus : ces résultats sont à interpréter avec prudence en raison de la faiblesse des effectifs

## Le pronostic sur l'évolution de l'économie britannique






	Va être affaiblie par cette décision de quitter l'Union européenne	Ne sera ni dynamisée ni affaiblie par cette décision de quitter l'Union européenne	Va être dynamisée par cette décision de quitter l'Union européenne
	(%)	(%)	(%)
<b>ENSEMBLE DES POLONAIS</b>	<b>54</b>	<b>32</b>	<b>14</b>
<b>SEXE DE L'INTERVIEWE(E)</b>			
Homme .....	58	29	13
Femme .....	50	35	15
<b>AGE DE L'INTERVIEWE(E)</b>			
<b>Moins de 35 ans</b>	<b>50</b>	<b>30</b>	<b>20</b>
18 à 24 ans .....	47	31	22
25 à 34 ans .....	52	30	18
<b>35 ans et plus</b>	<b>55</b>	<b>33</b>	<b>12</b>
35 à 49 ans .....	50	32	18
50 à 64 ans .....	58	32	10
65 ans et plus .....	60	34	6
<b>PROFESSION DE L'INTERVIEWE(E)</b>			
CSP plus .....	58	24	18
CSP moins .....	50	35	15
Inactif .....	55	33	12
<b>NIVEAU D'EDUCATION</b>			
Faible niveau (*) .....	50	25	25
Niveau moyen .....	53	34	13
Haut niveau 1er cycle .....	51	34	15
Haut niveau 2ème et 3ème cycles .....	57	27	16
<b>REGION</b>			
Lodz, Mazovie .....	55	33	12
Petite-Pologne, Silésie .....	56	27	17
Lublin, B.-Carpates, Ste-Croix, Podlachie .....	54	34	12
Grande-Pologne, Poméranie O., Lubusz .....	53	32	15
Basse-Silésie, Opole .....	60	27	13
C.-Poméranie, V.-Mazurie, Poméranie .....	45	39	16
<b>PROXIMITE POLITIQUE</b>			
<b>Gauche</b>	<b>59</b>	<b>30</b>	<b>11</b>
Ensemble (Razem) (*) .....	52	38	10
Alliance de la gauche démocratique (SLD) .....	58	29	13
Autres formations de gauche .....	65	27	8
<b>Moderne (Nowoczesna)</b>	<b>71</b>	<b>23</b>	<b>6</b>
<b>Droite</b>	<b>51</b>	<b>31</b>	<b>18</b>
Plate-forme civique (PO) .....	69	22	9
Droit et Justice (PiS) .....	48	32	20
Kukiz'15 .....	35	45	20
KORWiN (*) .....	27	25	48
<b>Autre formation politique</b>	<b>43</b>	<b>40</b>	<b>17</b>
<b>RELIGION</b>			
<b>Catholique</b>	<b>53</b>	<b>31</b>	<b>16</b>
Catholique pratiquant .....	51	32	17
Catholique non pratiquant .....	58	29	13
<b>Autre religion</b>	<b>54</b>	<b>31</b>	<b>15</b>
<b>Sans religion</b>	<b>61</b>	<b>29</b>	<b>10</b>

(\*) Effectifs inférieurs à 40 individus : ces résultats sont à interpréter avec prudence en raison de la faiblesse des effectifs


**Le pronostic sur l'impact du Brexit sur l'économie nationale**

Question : Selon vous, est-ce que la sortie du Royaume-Uni de l'Union européenne va... ?

21


	Ens. des Français  2016		Ens. des Allemands.  2016		Ens. des Espagnols  2016		Ens. des Italiens  2016		Ens. des Polonais  2016	
	Juil. (%)	Oct. (%)	Juil. (%)	Oct. (%)	Juil. (%)	Oct. (%)	Juil. (%)	Oct. (%)	Juil. (%)	Oct. (%)
• Plutôt offrir des opportunités à l'économie de votre pays .....	31	35	39	41	25	35	29	32	26	26
• Plutôt fragiliser l'économie de votre pays.....	21	24	29	28	35	28	26	28	40	35
- Ne se prononcent pas .....	48	41	32	31	40	37	45	40	34	39
TOTAL.....	100	100	100	100	100	100	100	100	100	100

**Le pronostic sur l'impact du Brexit sur l'économie nationale**

	Plutôt offrir des opportunités à l'économie française (%)	Plutôt fragiliser l'économie française (%)	Ne se prononcent pas (%)
<b>ENSEMBLE DES FRANCAIS</b>	<b>35</b>	<b>24</b>	<b>41</b>
<b>SEXE DE L'INTERVIEWE(E)</b>			
Homme .....	43	24	33
Femme .....	27	24	49
<b>AGE DE L'INTERVIEWE(E)</b>			
<b>Moins de 35 ans</b>			
18 à 24 ans .....	23	39	38
25 à 34 ans .....	26	37	37
<b>35 ans et plus</b>			
35 à 49 ans .....	37	23	40
50 à 64 ans .....	40	17	43
65 ans et plus .....	38	15	47
<b>PROFESSION DE L'INTERVIEWE(E)</b>			
<b>ACTIF</b>			
<b>PCS+</b>			
Travailleur indépendant (*) .....	30	45	25
Cadre et prof. int. supérieure .....	35	26	39
<b>Profession intermédiaire</b>			
.....	37	23	40
<b>PCS-</b>			
Employé .....	32	26	42
Ouvrier .....	36	25	39
<b>INACTIF</b>			
Retraité .....	38	16	46
Autre inactif .....	29	28	43
<b>NIVEAU D'EDUCATION</b>			
Sans diplôme / CEP / BEPC .....	37	29	34
CAP / BEP .....	32	11	57
Baccalauréat .....	34	24	42
Bac + 2 ans, niveau bac + 2 ans .....	36	26	38
Diplôme supérieur .....	37	23	40
En cours d'études .....	32	39	29
<b>REGION</b>			
<b>Région parisienne</b>			
<b>Province</b>			
Nord est .....	33	25	42
Nord ouest .....	32	26	42
Sud ouest .....	42	15	43
Sud est .....	35	25	40
<b>TAILLE D'UNITE URBAINE</b>			
Communes rurales .....	33	24	43
Communes urbaines de province .....	36	23	41
Agglomération parisienne .....	34	25	41
<b>PROXIMITE POLITIQUE</b>			
<b>Gauche</b>			
LO / NPA (*) .....	32	56	12
Front de Gauche .....	42	17	41
Parti Socialiste .....	42	21	37
Europe Ecologie / Les Verts .....	30	30	40
<b>Modem</b>			
<b>Droite</b>			
Les Républicains .....	36	26	38
Front National .....	38	26	36
<b>Sans sympathie partisane</b>			
.....	26	19	55
<b>VOTE A LA PRESIDENTIELLE 2012 (1er tour)</b>			
Jean-Luc Mélenchon .....	37	22	41
François Hollande .....	42	16	42
François Bayrou .....	33	18	49
Nicolas Sarkozy .....	35	24	41
Marine Le Pen .....	43	21	36
<b>RELIGION</b>			
<b>Catholique</b>			
Catholique pratiquant .....	37	33	30
Catholique non pratiquant .....	35	19	46
<b>Autre religion</b>			
<b>Sans religion</b>			
.....	26	38	36
.....	37	25	38
<b>FAÇON DONT ON S'EN SORT AVEC SES REVENUS</b>			
Facilement .....	39	26	35
Difficilement .....	31	23	46


(\*) Effectifs inférieurs à 40 individus : ces résultats sont à interpréter avec prudence en raison de la faiblesse des effectifs

## Le pronostic sur l'impact du Brexit sur l'économie nationale

	Plutôt offrir des opportunités à l'économie allemande (%)	Plutôt fragiliser l'économie allemande (%)	Ne se prononcent pas (%)
<b>ENSEMBLE DES ALLEMANDS</b>	<b>41</b>	<b>28</b>	<b>31</b>
<b>SEXE DE L'INTERVIEWE(E)</b>			
Homme .....	51	27	22
Femme .....	32	28	40
<b>AGE DE L'INTERVIEWE(E)</b>			
<b>Moins de 35 ans</b>			
18 à 24 ans .....	28	37	35
25 à 34 ans .....	39	28	33
<b>35 ans et plus</b>			
35 à 49 ans .....	34	30	36
50 à 64 ans .....	49	21	30
65 ans et plus .....	47	27	26
<b>PROFESSION DE L'INTERVIEWE(E)</b>			
CSP plus .....	47	29	24
CSP moins .....	36	27	37
Inactif .....	42	27	31
<b>NIVEAU D'EDUCATION</b>			
Faible niveau .....	33	27	40
Niveau moyen .....	34	32	34
Haut niveau 1er cycle .....	43	25	32
Haut niveau 2ème et 3ème cycles .....	51	27	22
<b>REGION</b>			
<b>Allemagne de l'ouest</b>			
Brême, Hambourg, B.-Saxe, Schleswig-Holstein .....	42	25	33
Rhénanie du Nord, Westphalie .....	42	31	27
B.-Wurtemberg, Hesse, Rhénanie-P., Sarre .....	42	27	31
Bavière .....	42	28	30
<b>Berlin</b>	<b>38</b>	<b>31</b>	<b>31</b>
<b>Allemagne de l'est</b>			
Brandebourg, Mecklembourg-P.-O., Saxe-Anhalt .....	34	24	42
Saxe, Thuringe .....	39	30	31
<b>PROXIMITE POLITIQUE</b>			
<b>Gauche</b>			
Die Linke .....	39	28	33
SPD .....	43	32	25
Grüne .....	48	30	22
<b>FDP</b>	<b>55</b>	<b>28</b>	<b>17</b>
<b>Droite</b>			
CDU/CSU .....	50	28	22
Alternative für Deutschland .....	41	31	28
<b>Autre formation politique</b>	<b>39</b>	<b>23</b>	<b>38</b>
<b>Aucune formation politique</b>	<b>27</b>	<b>22</b>	<b>51</b>
<b>RELIGION</b>			
<b>Catholique</b>			
Catholique pratiquant .....	44	33	23
Catholique non pratiquant .....	44	25	31
<b>Protestant</b>			
Protestant pratiquant .....	52	27	21
Protestant non pratiquant .....	40	29	31
<b>Autre religion</b>	<b>32</b>	<b>37</b>	<b>31</b>
<b>Sans religion</b>	<b>41</b>	<b>27</b>	<b>32</b>
<b>FACON DONT ON S'EN SORT AVEC SES REVENUS</b>			
Facilement .....	44	29	27
Difficilement .....	34	25	41

(\*) Effectifs inférieurs à 40 individus : ces résultats sont à interpréter avec prudence en raison de la faiblesse des effectifs


**Le pronostic sur l'impact du Brexit sur l'économie nationale**

	Plutôt offrir des opportunités à l'économie espagnole (%)	Plutôt fragiliser l'économie espagnole (%)	Ne se prononcent pas (%)
<b>ENSEMBLE DES ESPAGNOLS</b>	<b>35</b>	<b>28</b>	<b>37</b>
<b>SEXE DE L'INTERVIEWE(E)</b>			
Homme .....	43	28	29
Femme .....	28	27	45
<b>AGE DE L'INTERVIEWE(E)</b>			
<b>Moins de 35 ans</b>			
18 à 24 ans .....	30	31	39
25 à 34 ans .....	27	32	41
<b>35 ans et plus</b>			
35 à 49 ans .....	32	31	37
50 à 64 ans .....	39	22	39
65 ans et plus .....	44	23	33
<b>PROFESSION DE L'INTERVIEWE(E)</b>			
CSP plus .....	41	26	33
CSP moins .....	30	30	40
Inactif .....	38	25	37
<b>NIVEAU D'EDUCATION</b>			
Faible niveau .....	25	22	53
Niveau moyen .....	37	24	39
Haut niveau 1er cycle .....	35	27	38
Haut niveau 2ème et 3ème cycles .....	38	43	19
<b>REGION</b>			
Nord ouest .....	40	26	34
Nord est .....	32	27	41
Madrid .....	37	29	34
Centre .....	35	28	37
Est .....	32	27	41
- Dont Catalogne .....	34	25	41
Sud .....	36	26	38
Canaries .....	42	37	21
<b>PROXIMITE POLITIQUE</b>			
<b>Gauche</b>			
Podemos .....	37	25	38
Izquierda Unita .....	21	33	46
Partido Socialista Obrero Espanol .....	39	33	28
<b>Ciudadanos</b>	<b>40</b>	<b>31</b>	<b>29</b>
<b>Parti Populaire</b>	<b>43</b>	<b>27</b>	<b>30</b>
<b>Autre formation politique</b>	<b>41</b>	<b>29</b>	<b>30</b>
<b>Aucune formation politique</b>	<b>27</b>	<b>25</b>	<b>48</b>
<b>RELIGION</b>			
<b>Catholique</b>			
Catholique pratiquant .....	38	27	35
Catholique non pratiquant .....	38	29	33
<b>Autre religion</b>	<b>36</b>	<b>34</b>	<b>30</b>
<b>Sans religion</b>	<b>28</b>	<b>25</b>	<b>47</b>
<b>FACON DONT ON S'EN SORT AVEC SES REVENUS</b>			
Facilement .....	36	27	37
Difficilement .....	33	29	38

(\*) Effectifs inférieurs à 40 individus : ces résultats sont à interpréter avec prudence en raison de la faiblesse des effectifs

## Le pronostic sur l'impact du Brexit sur l'économie nationale

25

	Plutôt offrir des opportunités à l'économie italienne (%)	Plutôt fragiliser l'économie italienne (%)	Ne se prononcent pas (%)
<b>ENSEMBLE DES ITALIENS</b>	<b>32</b>	<b>28</b>	<b>40</b>
<b>SEXE DE L'INTERVIEWE(E)</b>			
Homme .....	40	25	35
Femme .....	25	30	45
<b>AGE DE L'INTERVIEWE(E)</b>			
<b>Moins de 35 ans</b>	<b>26</b>	<b>36</b>	<b>38</b>
18 à 24 ans .....	27	36	37
25 à 34 ans .....	26	36	38
<b>35 ans et plus</b>	<b>34</b>	<b>25</b>	<b>41</b>
35 à 49 ans .....	28	32	40
50 à 64 ans .....	33	25	42
65 ans et plus .....	42	18	40
<b>PROFESSION DE L'INTERVIEWE(E)</b>			
CSP plus .....	35	28	37
CSP moins .....	30	31	39
Inactif .....	34	25	41
<b>NIVEAU D'EDUCATION</b>			
Faible niveau .....	28	21	51
Niveau moyen .....	32	26	42
Haut niveau 1er cycle .....	35	33	32
Haut niveau 2ème et 3ème cycles .....	33	29	38
<b>REGION</b>			
Nord Ouest .....	37	25	38
Nord Est .....	29	32	39
Centre .....	31	27	42
Sud .....	31	28	41
<b>PROXIMITE POLITIQUE</b>			
<b>Gauche</b>	<b>38</b>	<b>23</b>	<b>39</b>
Partito Democratico .....	39	21	40
Movimento Cinque Stelle .....	28	32	40
<b>Droite</b>	<b>43</b>	<b>28</b>	<b>29</b>
Forza Italia .....	48	22	30
Lega Nord .....	44	23	33
<b>Aucune formation politique</b>	<b>25</b>	<b>29</b>	<b>46</b>
<b>RELIGION</b>			
<b>Catholique</b>	<b>34</b>	<b>28</b>	<b>38</b>
Catholique pratiquant .....	38	27	35
Catholique non pratiquant .....	31	29	40
<b>Autre religion (*)</b>	<b>24</b>	<b>26</b>	<b>50</b>
<b>Sans religion</b>	<b>29</b>	<b>26</b>	<b>45</b>
<b>FACON DONT ON S'EN SORT AVEC SES REVENUS</b>			
Facilement .....	38	25	37
Difficilement .....	28	30	42

(\*) Effectifs inférieurs à 40 individus : ces résultats sont à interpréter avec prudence en raison de la faiblesse des effectifs

**Le pronostic sur l'impact du Brexit sur l'économie nationale**






	Plutôt fragiliser l'économie polonaise  (%)	Plutôt offrir des opportunités à l'économie polonaise  (%)	Ne se prononcent pas  (%)
<b>ENSEMBLE DES POLONAIS</b>	<b>35</b>	<b>26</b>	<b>39</b>
<b>SEXE DE L'INTERVIEWE(E)</b>			
Homme .....	38	32	30
Femme .....	33	20	47
<b>AGE DE L'INTERVIEWE(E)</b>			
<b>Moins de 35 ans</b>			
18 à 24 ans .....	44	21	35
25 à 34 ans .....	34	28	38
<b>35 ans et plus</b>			
35 à 49 ans .....	32	25	43
50 à 64 ans .....	35	27	38
65 ans et plus .....	39	24	37
<b>PROFESSION DE L'INTERVIEWE(E)</b>			
CSP plus .....	36	29	35
CSP moins .....	33	23	44
Inactif .....	37	27	36
<b>NIVEAU D'EDUCATION</b>			
Faible niveau (*) .....	34	36	30
Niveau moyen .....	32	26	42
Haut niveau 1er cycle .....	41	25	34
Haut niveau 2ème et 3ème cycles .....	38	25	37
<b>REGION</b>			
Lodz, Mazovie .....	32	28	40
Petite-Pologne, Silésie .....	39	27	34
Lublin, B.-Carpates, Ste-Croix, Podlachie .....	34	24	42
Grande-Pologne, Poméranie O., Lubusz .....	38	22	40
Basse-Silésie, Opole .....	32	29	39
C.-Poméranie, V.-Mazurie, Poméranie .....	36	25	39
<b>PROXIMITE POLITIQUE</b>			
<b>Gauche</b>			
Ensemble (Razem) (*) .....	33	15	52
Alliance de la gauche démocratique (SLD) .....	33	27	40
Autres formations de gauche .....	30	28	42
<b>Moderne (Nowoczesna)</b>			
<b>Droite</b>			
Plate-forme civique (PO) .....	50	24	26
Droit et Justice (PiS) .....	34	35	31
Kukiz'15 .....	30	27	43
KORWiN (*) .....	26	24	50
<b>Autre formation politique</b>			
<b>RELIGION</b>			
<b>Catholique</b>			
Catholique pratiquant .....	36	29	35
Catholique non pratiquant .....	39	23	38
<b>Autre religion</b>			
<b>Sans religion</b>			
<b>37</b>			
<b>22</b>			
<b>41</b>			

(\*) Effectifs inférieurs à 40 individus : ces résultats sont à interpréter avec prudence en raison de la faiblesse des effectifs


**Le pronostic sur le devenir de la construction européenne après le Brexit**

Question : Pensez-vous qu'à la suite de la sortie du Royaume-Uni de l'Union européenne... ?

27


	<b>Ens. des Français</b>  2016		<b>Ens. des Allemands.</b>  2016		<b>Ens. des Espagnols</b>  2016		<b>Ens. des Italiens</b>  2016		<b>Ens. des Polonais</b>  2016	
	Juil.	Oct.	Juil.	Oct.	Juil.	Oct.	Juil.	Oct.	Juil.	Oct.
	(%)	(%)	(%)	(%)	(%)	(%)	(%)	(%)	(%)	(%)
• L'Union Européenne va repartir sur de nouvelles bases et elle sortira renforcée de cette crise .....	37	36	54	52	47	51	36	31	44	45
• D'autres pays vont quitter l'Union Européenne, ce qui aboutira à sa disparition .....	32	36	27	27	28	26	41	45	32	30
- Ne se prononcent pas .....	31	28	19	21	25	23	23	24	24	25
<b>TOTAL.....</b>	<b>100</b>	<b>100</b>	<b>100</b>	<b>100</b>	<b>100</b>	<b>100</b>	<b>100</b>	<b>100</b>	<b>100</b>	<b>100</b>

**Le pronostic sur le devenir de la construction européenne après le Brexit**

	L'Union Européenne va repartir sur de nouvelles bases et elle sortira renforcée de cette crise (%)	D'autres pays vont quitter l'Union Européenne, ce qui aboutira à sa disparition (%)	Ne se prononcent pas (%)
<b>ENSEMBLE DES FRANCAIS</b>	<b>36</b>	<b>36</b>	<b>28</b>
<b>SEXE DE L'INTERVIEWÉ(E)</b>			
Homme .....	45	34	21
Femme .....	29	37	34
<b>AGE DE L'INTERVIEWÉ(E)</b>			
<b>Moins de 35 ans</b>			
18 à 24 ans .....	36	39	25
25 à 34 ans .....	39	36	25
35 ans et plus	34	41	25
35 à 49 ans .....	37	35	28
50 à 64 ans .....	35	37	28
65 ans et plus .....	30	42	28
46	23	31	
<b>PROFESSION DE L'INTERVIEWÉ(E)</b>			
<b>ACTIF</b>			
<b>PCS+</b>			
Travailleur indépendant (*) .....	36	38	26
Cadre et prof. int. supérieure .....	39	38	23
Profession intermédiaire	39	44	17
40	34	26	
<b>PCS-</b>			
Employé .....	43	34	23
Ouvrier .....	31	40	29
33	39	28	
29	40	31	
<b>INACTIF</b>			
Retraité .....	37	34	29
Autre inactif .....	41	29	30
30	42	28	
<b>NIVEAU D'EDUCATION</b>			
Sans diplôme / CEP / BEPC .....	33	40	27
CAP / BEP .....	31	33	36
Baccalauréat .....	34	41	25
Bac + 2 ans, niveau bac + 2 ans .....	40	34	26
Diplôme supérieur .....	45	26	29
En cours d'études .....	34	45	21
<b>REGION</b>			
<b>Région parisienne</b>			
<b>Province</b>			
Nord est .....	42	33	25
Nord ouest .....	35	37	28
Sud ouest .....	34	39	27
Sud est .....	34	41	25
32	32	36	
39	32	29	
<b>TAILLE D'UNITE URBAINE</b>			
Communes rurales .....	36	39	25
Communes urbaines de province .....	36	35	29
Agglomération parisienne .....	40	35	25
<b>PROXIMITE POLITIQUE</b>			
<b>Gauche</b>			
LO / NPA (*) .....	46	31	23
Front de Gauche .....	14	74	12
Parti Socialiste .....	32	40	28
Europe Ecologie / Les Verts .....	59	21	20
41	30	29	
<b>Modem</b>			
<b>Droite</b>			
Les Républicains .....	48	17	35
Front National .....	35	45	20
43	33	24	
23	60	17	
<b>Sans sympathie partisane</b>			
24	33	43	
<b>VOTE A LA PRESIDENTIELLE 2012 (1er tour)</b>			
Jean-Luc Mélenchon .....	41	35	24
François Hollande .....	47	29	24
François Bayrou .....	52	8	40
Nicolas Sarkozy .....	44	30	26
Marine Le Pen .....	23	57	20
<b>RELIGION</b>			
<b>Catholique</b>			
Catholique pratiquant .....	38	36	26
Catholique non pratiquant .....	34	51	15
39	33	28	
<b>Autre religion</b>			
<b>Sans religion</b>			
34	39	27	
35	36	29	
<b>FACON DONT ON S'EN SORT AVEC SES REVENUS</b>			
Facilement .....	44	32	24
Difficilement .....	31	39	30


(\*) Effectifs inférieurs à 40 individus : ces résultats sont à interpréter avec prudence en raison de la faiblesse des effectifs

## Le pronostic sur le devenir de la construction européenne après le Brexit

	L'Union Européenne va repartir sur de nouvelles bases et elle sortira renforcée de cette crise	D'autres pays vont quitter l'Union Européenne, ce qui aboutira à sa disparition	Ne se prononcent pas
	(%)	(%)	(%)
<b>ENSEMBLE DES ALLEMANDS</b>	<b>52</b>	<b>27</b>	<b>21</b>
<b>SEXE DE L'INTERVIEWE(E)</b>			
Homme .....	59	25	16
Femme .....	45	30	25
<b>AGE DE L'INTERVIEWE(E)</b>			
<b>Moins de 35 ans</b>			
18 à 24 ans .....	54	31	15
25 à 34 ans .....	50	30	20
<b>35 ans et plus</b>			
35 à 49 ans .....	45	30	25
50 à 64 ans .....	50	28	22
65 ans et plus .....	62	21	17
<b>PROFESSION DE L'INTERVIEWE(E)</b>			
CSP plus .....	55	26	19
CSP moins .....	46	32	22
Inactif .....	57	24	19
<b>NIVEAU D'EDUCATION</b>			
Faible niveau .....	47	25	28
Niveau moyen .....	46	31	23
Haut niveau 1er cycle .....	52	30	18
Haut niveau 2ème et 3ème cycles .....	62	21	17
<b>REGION</b>			
<b>Allemagne de l'ouest</b>			
Brême, Hambourg, B.-Saxe, Schleswig-Holstein .....	51	24	25
Rhénanie du Nord, Westphalie .....	60	26	14
B.-Wurtemberg, Hesse, Rhénanie-P., Sarre .....	51	27	22
Bavière .....	54	29	17
<b>Berlin</b>	<b>48</b>	<b>31</b>	<b>21</b>
<b>Allemagne de l'est</b>			
Brandebourg, Mecklembourg-P.-O., Saxe-Anhalt .....	44	27	29
Saxe, Thuringe .....	45	33	22
<b>PROXIMITE POLITIQUE</b>			
<b>Gauche</b>			
Die Linke .....	51	25	24
SPD .....	64	21	15
Grüne .....	59	18	23
<b>FDP</b>	<b>62</b>	<b>20</b>	<b>18</b>
<b>Droite</b>			
CDU/CSU .....	65	24	11
Alternative für Deutschland .....	34	55	11
<b>Autre formation politique</b>	<b>46</b>	<b>32</b>	<b>22</b>
<b>Aucune formation politique</b>	<b>36</b>	<b>28</b>	<b>36</b>
<b>RELIGION</b>			
<b>Catholique</b>			
Catholique pratiquant .....	49	37	14
Catholique non pratiquant .....	55	27	18
<b>Protestant</b>			
Protestant pratiquant .....	52	29	19
Protestant non pratiquant .....	55	26	19
<b>Autre religion</b>	<b>43</b>	<b>35</b>	<b>22</b>
<b>Sans religion</b>	<b>52</b>	<b>27</b>	<b>21</b>
<b>FACON DONT ON S'EN SORT AVEC SES REVENUS</b>			
Facilement .....	54	27	19
Difficilement .....	47	28	25

(\*) Effectifs inférieurs à 40 individus : ces résultats sont à interpréter avec prudence en raison de la faiblesse des effectifs


**Le pronostic sur le devenir de la construction européenne après le Brexit**

	L'Union Européenne va repartir sur de nouvelles bases et elle sortira renforcée de cette crise (%)	D'autres pays vont quitter l'Union Européenne, ce qui aboutira à sa disparition (%)	Ne se prononcent pas (%)
<b>ENSEMBLE DES ESPAGNOLS</b>	<b>51</b>	<b>26</b>	<b>23</b>
<b>SEXE DE L'INTERVIEWE(E)</b>			
Homme .....	57	24	19
Femme .....	45	27	28
<b>AGE DE L'INTERVIEWE(E)</b>			
<b>Moins de 35 ans</b>			
18 à 24 ans .....	47	30	23
25 à 34 ans .....	41	35	24
<b>35 ans et plus</b>			
35 à 49 ans .....	46	28	26
50 à 64 ans .....	55	23	22
65 ans et plus .....	63	16	21
<b>PROFESSION DE L'INTERVIEWE(E)</b>			
CSP plus .....	55	26	19
CSP moins .....	45	30	25
Inactif .....	55	21	24
<b>NIVEAU D'EDUCATION</b>			
Faible niveau .....	46	23	31
Niveau moyen .....	48	26	26
Haut niveau 1er cycle .....	52	26	22
Haut niveau 2ème et 3ème cycles .....	56	28	16
<b>REGION</b>			
Nord ouest .....	52	26	22
Nord est .....	47	27	26
Madrid .....	53	27	20
Centre .....	49	29	22
Est .....	50	25	25
- Dont Catalogne .....	47	24	29
Sud .....	54	26	20
Canaries .....	48	13	39
<b>PROXIMITE POLITIQUE</b>			
<b>Gauche</b>			
Podemos .....	43	39	18
Izquierda Unita .....	40	35	25
Partido Socialista Obrero Espanol .....	61	23	16
<b>Ciudadanos</b>	<b>56</b>	<b>25</b>	<b>19</b>
<b>Parti Populaire</b>	<b>69</b>	<b>13</b>	<b>18</b>
<b>Autre formation politique</b>	<b>42</b>	<b>39</b>	<b>19</b>
<b>Aucune formation politique</b>	<b>42</b>	<b>24</b>	<b>34</b>
<b>RELIGION</b>			
<b>Catholique</b>			
Catholique pratiquant .....	60	20	20
Catholique non pratiquant .....	56	23	21
<b>Autre religion</b>	<b>37</b>	<b>33</b>	<b>30</b>
<b>Sans religion</b>	<b>40</b>	<b>33</b>	<b>27</b>
<b>FACON DONT ON S'EN SORT AVEC SES REVENUS</b>			
Facilement .....	54	24	22
Difficilement .....	44	30	26

(\*) Effectifs inférieurs à 40 individus : ces résultats sont à interpréter avec prudence en raison de la faiblesse des effectifs

## Le pronostic sur le devenir de la construction européenne après le Brexit

31






	D'autres pays vont quitter l'Union Européenne, ce qui aboutira à sa disparition (%)	L'Union Européenne va repartir sur de nouvelles bases et elle sortira renforcée de cette crise (%)	Ne se prononcent pas (%)
<b>ENSEMBLE DES ITALIENS</b>	<b>45</b>	<b>31</b>	<b>24</b>
<b>SEXE DE L'INTERVIEWE(E)</b>			
Homme .....	41	35	24
Femme .....	49	27	24
<b>AGE DE L'INTERVIEWE(E)</b>			
<b>Moins de 35 ans</b>			
18 à 24 ans .....	40	37	23
25 à 34 ans .....	55	28	17
<b>35 ans et plus</b>			
35 à 49 ans .....	50	30	20
50 à 64 ans .....	39	32	29
65 ans et plus .....	42	31	27
<b>PROFESSION DE L'INTERVIEWE(E)</b>			
CSP plus .....	44	36	20
CSP moins .....	46	35	19
Inactif .....	45	27	28
<b>NIVEAU D'EDUCATION</b>			
Faible niveau .....	47	27	26
Niveau moyen .....	47	27	26
Haut niveau 1er cycle .....	43	36	21
Haut niveau 2ème et 3ème cycles .....	43	36	21
<b>REGION</b>			
Nord Ouest .....	39	31	30
Nord Est .....	48	29	23
Centre .....	43	33	24
Sud .....	50	31	19
<b>PROXIMITE POLITIQUE</b>			
<b>Gauche</b>			
Partito Democratico .....	21	51	28
Movimento Cinque Stelle .....	58	22	20
<b>Droite</b>			
Forza Italia .....	49	37	14
Lega Nord .....	66	19	15
Aucune formation politique	46	27	27
<b>RELIGION</b>			
<b>Catholique</b>			
Catholique pratiquant .....	41	31	28
Catholique non pratiquant .....	47	31	22
<b>Autre religion (*)</b>			
Sans religion	44	34	22
<b>FACON DONT ON S'EN SORT AVEC SES REVENUS</b>			
Facilement .....	36	39	25
Difficilement .....	52	25	23

(\*) Effectifs inférieurs à 40 individus : ces résultats sont à interpréter avec prudence en raison de la faiblesse des effectifs




**L'attitude souhaitée de la part de l'UE dans les négociations avec le Royaume-Uni**

Question : Personnellement, souhaitez-vous que dans le cadre des négociations avec le Royaume-Uni... ?


	Ens. des Français		Ens. des Allemands		Ens. des Espagnols		Ens. des Italiens		Ens. des Polonais	
										
	2016		2016		2016		2016		2016	
	Juil. (%)	Oct. (%)	Juil. (%)	Oct. (%)	Juil. (%)	Oct. (%)	Juil. (%)	Oct. (%)	Juil. (%)	Oct. (%)
• L'Union européenne se <u>montre très conciliante</u> avec les Britanniques et maintienne le plus grand nombre possible d'accords économiques et commerciaux préférentiels entre l'Union européenne et le Royaume-Uni de façon à ce qu'il ne quitte pas vraiment l'Union européenne.....	11	12	11	13	10	14	12	15	21	20
• L'Union européenne se montre <u>assez conciliante</u> avec les Britanniques et maintienne des accords économiques et commerciaux préférentiels entre l'Union européenne et le Royaume-Uni .....	36	39	34	38	39	40	41	44	52	54
• L'Union européenne <u>ne fasse aucune concession</u> aux Britanniques et leur retire rapidement tous les avantages économiques et commerciaux qui étaient associés à leur appartenance à l'Union européenne.....	53	49	55	49	51	46	47	41	27	26
TOTAL.....	100	100	100	100	100	100	100	100	100	100

**L'attitude souhaitée de la part de l'UE dans les négociations avec le Royaume-Uni**

	L'Union européenne ne fasse aucune concession aux Britanniques et leur retire rapidement tous les avantages économiques et commerciaux qui étaient associés à leur appartenance à l'Union européenne	L'Union européenne se montre assez conciliante avec les Britanniques et maintienne des accords économiques et commerciaux préférentiels entre l'Union européenne et le Royaume-Uni	L'Union européenne se montre très conciliante avec les Britanniques et maintienne le plus grand nombre possible d'accords économiques et commerciaux préférentiels entre l'Union européenne et le Royaume-Uni de façon à ce qu'il ne quitte pas vraiment l'Union européenne
	(%)	(%)	(%)
<b>ENSEMBLE DES FRANCAIS</b>	<b>49</b>	<b>39</b>	<b>12</b>
<b>SEXE DE L'INTERVIEWE(E)</b>			
Homme .....	56	35	9
Femme .....	43	42	15
<b>AGE DE L'INTERVIEWE(E)</b>			
<b>Moins de 35 ans</b>	<b>42</b>	<b>45</b>	<b>13</b>
18 à 24 ans .....	38	51	11
25 à 34 ans .....	45	42	13
<b>35 ans et plus</b>	<b>52</b>	<b>36</b>	<b>12</b>
35 à 49 ans .....	41	40	19
50 à 64 ans .....	56	34	10
65 ans et plus .....	60	35	5
<b>PROFESSION DE L'INTERVIEWE(E)</b>			
<b>ACTIF</b>	<b>49</b>	<b>39</b>	<b>12</b>
<b>PCS+</b>	<b>54</b>	<b>35</b>	<b>11</b>
Travailleur indépendant (*) .....	57	30	13
Cadre et prof. int. supérieure .....	52	38	10
<b>Profession intermédiaire</b>	<b>52</b>	<b>41</b>	<b>7</b>
<b>PCS-</b>	<b>46</b>	<b>38</b>	<b>16</b>
Employé .....	43	41	16
Ouvrier .....	50	35	15
<b>INACTIF</b>	<b>49</b>	<b>39</b>	<b>12</b>
Retraité .....	59	35	6
Autre inactif .....	31	47	22
<b>NIVEAU D'EDUCATION</b>			
Sans diplôme / CEP / BEPC .....	43	37	20
CAP / BEP .....	53	30	17
Baccalauréat .....	48	43	9
Bac + 2 ans, niveau bac + 2 ans .....	56	35	9
Diplôme supérieur .....	54	36	10
En cours d'études .....	35	54	11
<b>REGION</b>			
<b>Région parisienne</b>	<b>47</b>	<b>40</b>	<b>13</b>
<b>Province</b>	<b>50</b>	<b>38</b>	<b>12</b>
Nord est .....	49	38	13
Nord ouest .....	48	39	13
Sud ouest .....	49	38	13
Sud est .....	53	38	9
<b>TAILLE D'UNITE URBAINE</b>			
Communes rurales .....	48	39	13
Communes urbaines de province .....	50	38	12
Agglomération parisienne .....	47	41	12
<b>PROXIMITE POLITIQUE</b>			
<b>Gauche</b>	<b>56</b>	<b>37</b>	<b>7</b>
LO / NPA (*) .....	48	45	7
Front de Gauche .....	54	41	5
Parti Socialiste .....	60	35	5
Europe Ecologie / Les Verts .....	53	34	13
<b>Modem</b>	<b>45</b>	<b>48</b>	<b>7</b>
<b>Droite</b>	<b>51</b>	<b>36</b>	<b>13</b>
Les Républicains .....	55	30	15
Front National .....	46	41	13
<b>Sans sympathie partisane</b>	<b>42</b>	<b>39</b>	<b>19</b>
<b>VOTE A LA PRESIDENTIELLE 2012 (1er tour)</b>			
Jean-Luc Mélenchon .....	54	36	10
François Hollande .....	56	36	8
François Bayrou .....	60	35	5
Nicolas Sarkozy .....	53	34	13
Marine Le Pen .....	43	43	14
<b>RELIGION</b>			
<b>Catholique</b>	<b>52</b>	<b>36</b>	<b>12</b>
Catholique pratiquant .....	53	38	9
Catholique non pratiquant .....	52	35	13
<b>Autre religion</b>	<b>38</b>	<b>39</b>	<b>23</b>
<b>Sans religion</b>	<b>50</b>	<b>40</b>	<b>10</b>
<b>FACON DONT ON S'EN SORT AVEC SES REVENUS</b>			
Facilement .....	53	38	9
Difficilement .....	46	39	15


(\*) Effectifs inférieurs à 40 individus : ces résultats sont à interpréter avec prudence en raison de la faiblesse des effectifs

## L'attitude souhaitée de la part de l'UE dans les négociations avec le Royaume-Uni

	L'Union européenne ne fasse aucune concession aux Britanniques et leur retire rapidement tous les avantages économiques et commerciaux qui étaient associés à leur appartenance à l'Union européenne	L'Union européenne se montre assez conciliante avec les Britanniques et maintienne des accords économiques et commerciaux préférentiels entre l'Union européenne et le Royaume-Uni	L'Union européenne se montre très conciliante avec les Britanniques et maintienne le plus grand nombre possible d'accords économiques et commerciaux préférentiels entre l'Union européenne et le Royaume-Uni de façon à ce qu'il ne quitte pas vraiment l'Union européenne
	(%)	(%)	(%)
<b>ENSEMBLE DES ALLEMANDS</b>	<b>49</b>	<b>38</b>	<b>13</b>
<b>SEXE DE L'INTERVIEWE(E)</b>			
Homme .....	55	36	9
Femme .....	43	40	17
<b>AGE DE L'INTERVIEWE(E)</b>			
<b>Moins de 35 ans</b>			
18 à 24 ans .....	33	42	25
25 à 34 ans .....	47	39	14
<b>35 ans et plus</b>			
35 à 49 ans .....	51	38	11
50 à 64 ans .....	49	39	12
65 ans et plus .....	46	41	13
65 ans et plus .....	56	34	10
<b>PROFESSION DE L'INTERVIEWE(E)</b>			
CSP plus .....	55	36	9
CSP moins .....	44	41	15
Inactif .....	49	37	14
<b>NIVEAU D'EDUCATION</b>			
Faible niveau .....	45	37	18
Niveau moyen .....	42	42	16
Haut niveau 1er cycle .....	47	42	11
Haut niveau 2ème et 3ème cycles .....	59	31	10
<b>REGION</b>			
<b>Allemagne de l'ouest</b>			
Brême, Hambourg, B.-Saxe, Schleswig-Holstein .....	50	37	13
Rhénanie du Nord, Westphalie .....	51	38	11
B.-Wurtemberg, Hesse, Rhénanie-P., Sarre .....	47	40	13
Bavière .....	51	36	13
Berlin .....	53	33	14
<b>Berlin</b>	<b>48</b>	<b>42</b>	<b>10</b>
<b>Allemagne de l'est</b>			
Brandebourg, Mecklembourg-P.-O., Saxe-Anhalt .....	39	45	16
Saxe, Thuringe .....	45	41	14
Saxe, Thuringe .....	33	49	18
<b>PROXIMITE POLITIQUE</b>			
<b>Gauche</b>			
Die Linke .....	52	39	9
SPD .....	53	39	8
Grüne .....	49	39	12
FDP .....	54	42	4
<b>Droite</b>	<b>59</b>	<b>25</b>	<b>16</b>
CDU/CSU .....	48	39	13
Alternative für Deutschland .....	51	38	11
Autre formation politique .....	40	45	15
<b>Aucune formation politique</b>	<b>48</b>	<b>43</b>	<b>9</b>
<b>Aucune formation politique</b>	<b>41</b>	<b>38</b>	<b>21</b>
<b>RELIGION</b>			
<b>Catholique</b>			
Catholique pratiquant .....	53	39	8
Catholique non pratiquant .....	61	32	7
<b>Protestant</b>	<b>50</b>	<b>42</b>	<b>8</b>
Protestant pratiquant .....	55	32	13
Protestant non pratiquant .....	59	24	17
<b>Autre religion</b>	<b>53</b>	<b>36</b>	<b>11</b>
<b>Sans religion</b>	<b>39</b>	<b>44</b>	<b>17</b>
<b>Sans religion</b>	<b>45</b>	<b>40</b>	<b>15</b>
<b>FACON DONT ON S'EN SORT AVEC SES REVENUS</b>			
Facilement .....	48	40	12
Difficilement .....	49	34	17

(\*) Effectifs inférieurs à 40 individus : ces résultats sont à interpréter avec prudence en raison de la faiblesse des effectifs

**L'attitude souhaitée de la part de l'UE dans les négociations avec le Royaume-Uni**

	L'Union européenne ne fasse aucune concession aux Britanniques et leur retire rapidement tous les avantages économiques et commerciaux qui étaient associés à leur appartenance à l'Union européenne	L'Union européenne se montre assez conciliante avec les Britanniques et maintienne des accords économiques et commerciaux préférentiels entre l'Union européenne et le Royaume-Uni	L'Union européenne se montre très conciliante avec les Britanniques et maintienne le plus grand nombre possible d'accords économiques et commerciaux préférentiels entre l'Union européenne et le Royaume-Uni de façon à ce qu'il ne quitte pas vraiment l'Union européenne
	(%)	(%)	(%)
<b>ENSEMBLE DES ESPAGNOLS</b>	<b>46</b>	<b>40</b>	<b>14</b>
<b>SEXE DE L'INTERVIEWE(E)</b>			
Homme .....	52	38	10
Femme .....	40	43	17
<b>AGE DE L'INTERVIEWE(E)</b>			
<b>Moins de 35 ans</b>	<b>40</b>	<b>41</b>	<b>19</b>
18 à 24 ans .....	34	44	22
25 à 34 ans .....	42	40	18
<b>35 ans et plus</b>	<b>48</b>	<b>40</b>	<b>12</b>
35 à 49 ans .....	46	41	13
50 à 64 ans .....	45	43	12
65 ans et plus .....	53	35	12
<b>PROFESSION DE L'INTERVIEWE(E)</b>			
CSP plus .....	45	45	10
CSP moins .....	43	43	14
Inactif .....	49	35	16
<b>NIVEAU D'EDUCATION</b>			
Faible niveau .....	43	44	13
Niveau moyen .....	41	42	17
Haut niveau 1er cycle .....	52	36	12
Haut niveau 2ème et 3ème cycles .....	38	48	14
<b>REGION</b>			
Nord ouest .....	58	34	8
Nord est .....	48	42	10
Madrid .....	40	42	18
Centre .....	47	41	12
Est .....	43	43	14
- Dont Catalogne .....	38	47	15
Sud .....	48	35	17
Canaries .....	36	47	17
<b>PROXIMITE POLITIQUE</b>			
<b>Gauche</b>	<b>46</b>	<b>40</b>	<b>14</b>
Podemos .....	41	43	16
Izquierda Unita .....	48	36	16
Partido Socialista Obrero Espanol .....	48	40	12
<b>Ciudadanos</b>	<b>51</b>	<b>41</b>	<b>8</b>
<b>Parti Populaire</b>	<b>48</b>	<b>42</b>	<b>10</b>
<b>Autre formation politique</b>	<b>54</b>	<b>33</b>	<b>13</b>
<b>Aucune formation politique</b>	<b>43</b>	<b>38</b>	<b>19</b>
<b>RELIGION</b>			
<b>Catholique</b>	<b>48</b>	<b>40</b>	<b>12</b>
Catholique pratiquant .....	46	43	11
Catholique non pratiquant .....	49	39	12
<b>Autre religion</b>	<b>31</b>	<b>46</b>	<b>23</b>
<b>Sans religion</b>	<b>42</b>	<b>40</b>	<b>18</b>
<b>FACON DONT ON S'EN SORT AVEC SES REVENUS</b>			
Facilement .....	47	41	12
Difficilement .....	44	39	17

(\*) Effectifs inférieurs à 40 individus : ces résultats sont à interpréter avec prudence en raison de la faiblesse des effectifs

## L'attitude souhaitée de la part de l'UE dans les négociations avec le Royaume-Uni

	L'Union européenne se montre assez conciliante avec les Britanniques et maintienne des accords économiques et commerciaux préférentiels entre l'Union européenne et le Royaume-Uni	L'Union européenne ne fasse aucune concession aux Britanniques et leur retire rapidement tous les avantages économiques et commerciaux qui étaient associés à leur appartenance à l'Union européenne	L'Union européenne se montre très conciliante avec les Britanniques et maintienne le plus grand nombre possible d'accords économiques et commerciaux préférentiels entre l'Union européenne et le Royaume-Uni de façon à ce qu'il ne quitte pas vraiment l'Union européenne
	(%)	(%)	(%)
<b>ENSEMBLE DES ITALIENS</b>	<b>44</b>	<b>41</b>	<b>15</b>
<b>SEXE DE L'INTERVIEWE(E)</b>			
Homme .....	38	48	14
Femme .....	50	34	16
<b>AGE DE L'INTERVIEWE(E)</b>			
<b>Moins de 35 ans</b>			
18 à 24 ans .....	65	27	8
25 à 34 ans .....	49	39	12
<b>35 ans et plus</b>			
35 à 49 ans .....	47	39	14
50 à 64 ans .....	40	40	20
65 ans et plus .....	35	48	17
<b>PROFESSION DE L'INTERVIEWE(E)</b>			
CSP plus .....	41	45	14
CSP moins .....	47	39	14
Inactif .....	43	40	17
<b>NIVEAU D'EDUCATION</b>			
Faible niveau .....	35	39	26
Niveau moyen .....	47	37	16
Haut niveau 1er cycle .....	50	37	13
Haut niveau 2ème et 3ème cycles .....	41	48	11
<b>REGION</b>			
Nord Ouest .....	45	43	12
Nord Est .....	39	43	18
Centre .....	44	41	15
Sud .....	47	36	17
<b>PROXIMITE POLITIQUE</b>			
<b>Gauche</b>			
Partito Democratico .....	39	55	6
Movimento Cinque Stelle .....	48	36	16
<b>Droite</b>			
Forza Italia .....	57	30	13
Lega Nord .....	39	26	35
<b>Aucune formation politique</b>			
<b>RELIGION</b>			
<b>Catholique</b>			
Catholique pratiquant .....	44	42	14
Catholique non pratiquant .....	45	40	15
<b>Autre religion (*)</b>			
<b>Sans religion</b>			
<b>FACON DONT ON S'EN SORT AVEC SES REVENUS</b>			
Facilement .....	45	43	12
Difficilement .....	44	38	18

(\*) Effectifs inférieurs à 40 individus : ces résultats sont à interpréter avec prudence en raison de la faiblesse des effectifs

**L'attitude souhaitée de la part de l'UE dans les négociations avec le Royaume-Uni**

	L'Union européenne se montre assez conciliante avec les Britanniques et maintienne des accords économiques et commerciaux préférentiels entre l'Union européenne et le Royaume-Uni	L'Union européenne ne fasse aucune concession aux Britanniques et leur retire rapidement tous les avantages économiques et commerciaux qui étaient associés à leur appartenance à l'Union européenne	L'Union européenne se montre très conciliante avec les Britanniques et maintienne le plus grand nombre possible d'accords économiques et commerciaux préférentiels entre l'Union européenne et le Royaume-Uni de façon à ce qu'il ne quitte pas vraiment l'Union européenne
	(%)	(%)	(%)
<b>ENSEMBLE DES POLONAIS</b>	<b>54</b>	<b>26</b>	<b>20</b>
<b>SEXE DE L'INTERVIEWE(E)</b>			
Homme .....	50	32	18
Femme .....	57	22	21
<b>AGE DE L'INTERVIEWE(E)</b>			
<b>Moins de 35 ans</b>			
18 à 24 ans .....	61	28	11
25 à 34 ans .....	58	23	19
<b>35 ans et plus</b>			
35 à 49 ans .....	51	27	22
50 à 64 ans .....	48	31	21
65 ans et plus .....	55	25	20
65 ans et plus .....	49	27	24
<b>PROFESSION DE L'INTERVIEWE(E)</b>			
CSP plus .....	52	33	15
CSP moins .....	54	25	21
Inactif .....	54	25	21
<b>NIVEAU D'EDUCATION</b>			
Faible niveau (*) .....	45	32	23
Niveau moyen .....	55	25	20
Haut niveau 1er cycle .....	51	29	20
Haut niveau 2ème et 3ème cycles .....	55	27	18
<b>REGION</b>			
Lodz, Mazovie .....	50	27	23
Petite-Pologne, Silésie .....	59	24	17
Lublin, B.-Carpatés, Ste-Croix, Podlachie .....	56	24	20
Grande-Pologne, Poméranie O., Lubusz .....	55	24	21
Basse-Silésie, Opole .....	51	30	19
C.-Poméranie, V.-Mazurie, Poméranie .....	50	31	19
<b>PROXIMITE POLITIQUE</b>			
<b>Gauche</b>			
Ensemble (Razem) (*) .....	49	30	21
Alliance de la gauche démocratique (SLD) .....	63	17	20
Alliance de la gauche démocratique (SLD) .....	45	33	22
Autres formations de gauche .....	45	34	21
<b>Moderne (Nowoczesna)</b>			
	48	34	18
<b>Droite</b>			
Plate-forme civique (PO) .....	56	26	18
Plate-forme civique (PO) .....	46	30	24
Droit et Justice (PiS) .....	60	23	17
Kukiz'15 .....	61	26	13
KORWIN (*) .....	71	25	4
<b>Autre formation politique</b>			
	56	22	22
<b>RELIGION</b>			
<b>Catholique</b>			
Catholique pratiquant .....	54	27	19
Catholique pratiquant .....	56	25	19
Catholique non pratiquant .....	52	29	19
<b>Autre religion</b>			
	53	30	17
<b>Sans religion</b>			
	54	27	19

(\*) Effectifs inférieurs à 40 individus : ces résultats sont à interpréter avec prudence en raison de la faiblesse des effectifs

Retrouvez l'ensemble de nos publications sur notre site :  
[www.robert-schuman.eu](http://www.robert-schuman.eu)

Directeur de la publication : Pascale JOANNIN

LA FONDATION ROBERT SCHUMAN, créée en 1991 et reconnue d'utilité publique, est le principal centre de recherches français sur l'Europe. Elle développe des études sur l'Union européenne et ses politiques et en promeut le contenu en France, en Europe et à l'étranger. Elle provoque, enrichit et stimule le débat européen par ses recherches, ses publications et l'organisation de conférences. La Fondation est présidée par M. Jean-Dominique GIULIANI.